

СТИХИЙНЫЕ БЕДСТВИЯ

Есть немало явлений природы
На прекрасной планете Земля,
Приносящих то страх, то невзгоды,
То вдруг, радость и счастье даря.

Летний дождик растенья питает.
Наводнением ливень грозит.
Снег глубокий всегда к урожаю.
Но пурга нам ненастье сулит.

Пыльной буре пострашнее
Ураган. Всегда спеша,
Он экспресса мчит быстрее,
Все, ломая и круша.

Царь морей Нептун могучий
Злость не в силах удержать,
Черные нагонит тучи,
Повернет течение вспять.
И кварталы городское
Превратятся в острова,
Поплывут меж них людские
Вещи, мебель и дрова.

Бывают разрушительны
Природные явления
И самым сокрушительным
Слывет землетрясение.

ТОНКИЙ ЛЕД

Нельзя выходить на лед без взрослых.
Осенью, весной, в начале и в конце зимы, во время оттепели опасно выходить на лед.
Кататься на коньках и лыжах можно только в проверенных и оборудованных взрослыми местах.





УКУСЫ ЖИВОТНЫХ

КОШКА И СОБАКА - НАШИ СОСЕДИ

Собаки – существа, любящие нас больше, чем самих себя.

Собаки участвуют в охране объектов, границы, оказывают неоценимую помощь работникам милиции. Собаки выполняют задания геологов, водолазов, спасателей, санитаров, инвалидов и другие обычные и необычные поручения. Собака умна, она сама себя лечит, ищет свою лечебную травку. Слюна собак обладает бактерицидными свойствами. Собака зализывает раны, ссадины, которые быстро заживают. Тонкое чутье, умение предугадывать приближающую опасность, способность выдерживать огромные нагрузки, смекалка, храбрость, безграничная вера и преданность своему хозяину ставят собаку на первое место среди четвероногих друзей.

КОШКИ давно дружат с людьми, но не теряют своей независимости. Кошка одновременно доверчивая и хитрая, ласковая и хищная, домашняя и дикая. В мягких лапах кошки скрыто 18 когтей, которые она может выпускать и убирать обратно. Царапины от кошачьих когтей болезненны и долго не заживают, так как под когтями находятся болезненные бактерии, которые безвредны для самих животных.

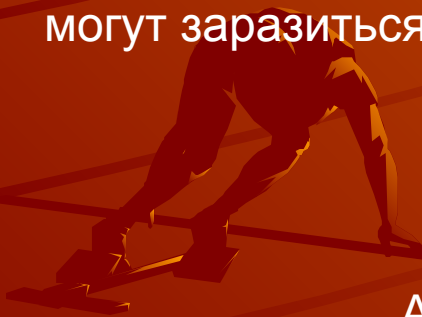
У кошки очень тонкий слух и хорошо развито осязание. Малейшие шорохи и колебания воздуха воспринимаются нервными окончаниями, расположенными на корне усов и у каждой шерстинки. Кошка одинаково хорошо видит днем и ночью. У кошек есть свой «язык» общения, состоящий более чем из 15 «слов» и множество интонаций. Есть звуки, выражающие жалобу, просьбу, зов, удовлетворение, вопрос.

Бездомными собаки и кошки оказываются чаще всего по вине их владельцев. Бездомные кошки и собаки бродят в местах пищевых отходов и от нечистот могут заразиться, поэтому бездомную собаку и кошку нельзя брать на руки.

Ничья кошка

Это ничья кошка, имени нет у нее.
У выбитого окошка, какое тут жильё?
Холодно ее и сыро. У кошки лапа болит.
А взять ее в квартиру соседка мне не велит.

И. Токмакова



Что необходимо помнить при общении с кошками и собаками.

=== Не подходи к собаке, находящейся на привязи.

=== Веди себя спокойно при встрече с животными, не дразни их.

=== Не подходи к животному, когда оно ест.

=== Не гладь и не корми с руки незнакомых животных.

=== Если собака на тебя рычит или лает, не размахивай руками, не беги.

=== Если собака готова напасть – остановись и твердо отдай команду:

«Стоять!», «Сидеть!», «Лежать!»

КОТЕНОК

Я нашла в саду котенка. Он мяукал тонко – тонко. Он мяукал и дрожал.
Может быть, его побили, или в дом пустить забыли, или сам он убежал?

День с утра стоял ненастный, лужи серые везде...

Так и быть, зверек несчастный, помогу твоей беде!


Я взяла его домой, накормила досыта...

Скоро стал котенок мой загляденье просто!

Шерсть – как бархат, хвост – трубой... До чего хорош собой!

Е.Благинина





ХОЛОД

Не надевайте тесную одежду и обувь, если на улице холодный ветер, мороз или влажная погода.

Защищайте детские щечки в морозный ветреный день.



22/02/2010

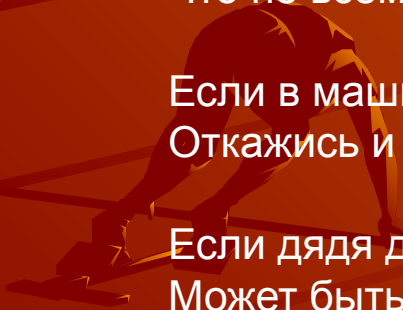
ЧУЖОЙ

Если к вашему ребенку чужой дядя подошел,
Предлагает «фанту», «сникерс», только бы он с ним пошел.
Пусть ребенок не уходит, а скорей бежит домой.
Все бесследно не проходит, и к несчастью путь прямой.

Дом, конечно, наша крепость, но случается и в нем
Беды, горе и ненастья, раз чужой приходит в дом.
Объясните это детям, постарайтесь дать понять,
Что не всем взрослым на свете надо смело доверять.

Если в машину тебя позовут и предложат тебе прокатиться.
Откажись и к маме беги, и беда с тобой не случится.

Если дядя добрый очень, а знакомых рядом нет,
Может быть, он просто хочет твой отнять велосипед?
Если он тебя не знает, то зачем тебя зовет?
Вдруг всего наобещает и от мамы увезет?



Ядовитые растения

Среди дикорастущих трав и кустарников встречаются ядовитые, по внешнему виду напоминающие культурные съедобные растения, некоторые привлекают детей ягодами или интересными семенами.

Ландыш – его ягоды и корневище ядовиты.

Много ядовитых растений в семействе зонтичных: они похожи на петрушку, морковь, сельдерей, укроп. Из длинных стеблей многих растений дети делают дудки, берут в рот, жуют листья, семена – это может вызвать отравление.

Цикута (вех ядовитый) – высокое растение, листья и корни его напоминают сельдерей, растет в сырых местах. Все части растения ядовиты, особенно стебли и корни.

Болиголов бороздчатый имеет стебель высотой до 1,5 м, полый, с темно – красными пятнами при основании, тройкоперистыми листьями и дудчатыми черешками, неприятно пахнет и содержит сильный яд. Растет на сорных местах по берегам, цветет в июне – июле.

Загадки

Смотрят из канавки желтые купавки.

У них на самом донышке горит кусочек солнышка. (Купальница)

На зеленом шнурочке – белые звоночки. (Ландыш)

ЧТО НАДО ПОМНИТЬ, КОГДА ГУЛЯЕШЬ В ПАРКЕ, В ЛЕСУ:

== Если увидишь красивое незнакомое растение с яркими плодами, не спеши его срывать: оно может быть ядовито.

== Нельзя жевать первую попавшуюся травинку.

== Придя с прогулки из леса, парка, обязательно вымой руки.



Приемы оказания первой помощи, доступные детям дошкольного возраста.

Ранка, порез

- 1.Сказать взрослому.
2. Промыть рану холодной водой.
3. Смазать кожу вокруг ранки йодом или зеленкой (эти жидкости убивают микроб, которые могут попасть в организм через ранку).
4. Перевязать ранку бинтом или приклеить кусок бинта пластырем.

Ушиб

Сказать взрослому.

Подставить под струю холодной воды или приложить к ушибленному месту что – нибудь холодное (ложку, лед, снег, мокрую чистую тряпочку).

Ожог

Сказать взрослому.

Подставить под струю холодной воды.

Обморожение

Сказать взрослому.

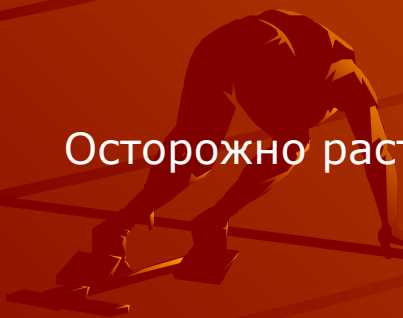
Осторожно растереть обмороженное место рукой, чистым платком пока не порозовеет.

Растирать снегом или варежкой нельзя!!!

Вернуться домой в теплое помещение.

Носовое кровотечение

- 1.Сказать взрослому.
- 2.Сесть.
- 3.Опустить подбородок.
- 4.Приложить холод к носу.
- 5.Держать у носа платок.



СОДЕРЖАНИЕ

Введение

Автомобили

Велосипед

Гололед

Гроза

Дорога

Если заблудился в лесу

Если потерялся

Зимние забавы

Игры во дворе

Купание

Лесной пожар

Насекомые

Общественный транспорт

Стихийные бедствия

Тонкий лед

Укусы животных

Чужой

Ядовитые грибы

Ядовитые растения

Приемы оказания первой помощи доступные детям дошкольного возраста

Необходимо постараться уберечь малышей от возможных опасностей, помочь им, показать пример, научить правильно и безопасно вести себя на улице.