


И обыграли ее




Следующая наша работа из пластилина. "Лес. Берёзовая роща зимой."

- Дети вместе делают изображение дерева. Учю детей договариваться в парах о расположении, распределение обязанностей. Составляю общую композицию из отдельных работ, сделанных детьми парами: много деревьев – лес.








- Дети сами располагают на общем фоне свои работы (одинаковые), где кто хочет.







□ Готовимся к празднику
8 Марта. Нам нужно
украсить группу
своими руками.
Оригами “Цветы”.

