



ΜΑΣΤΕΡΚΛΑΣΣ
ΠΩ ΣΟΖΔΑΗΝΩ
ΒΥΚΤΡΕΪΛΕΡΑ.
Секреты и советы

БУКТРЕЙЛЕР



ЧТО ЖЕ ЭТО?

БУКТРЕЙЛЕР – это короткий видеоролик, который включает в себя особенно яркие и узнаваемые моменты книги, визуализирует ее содержание.

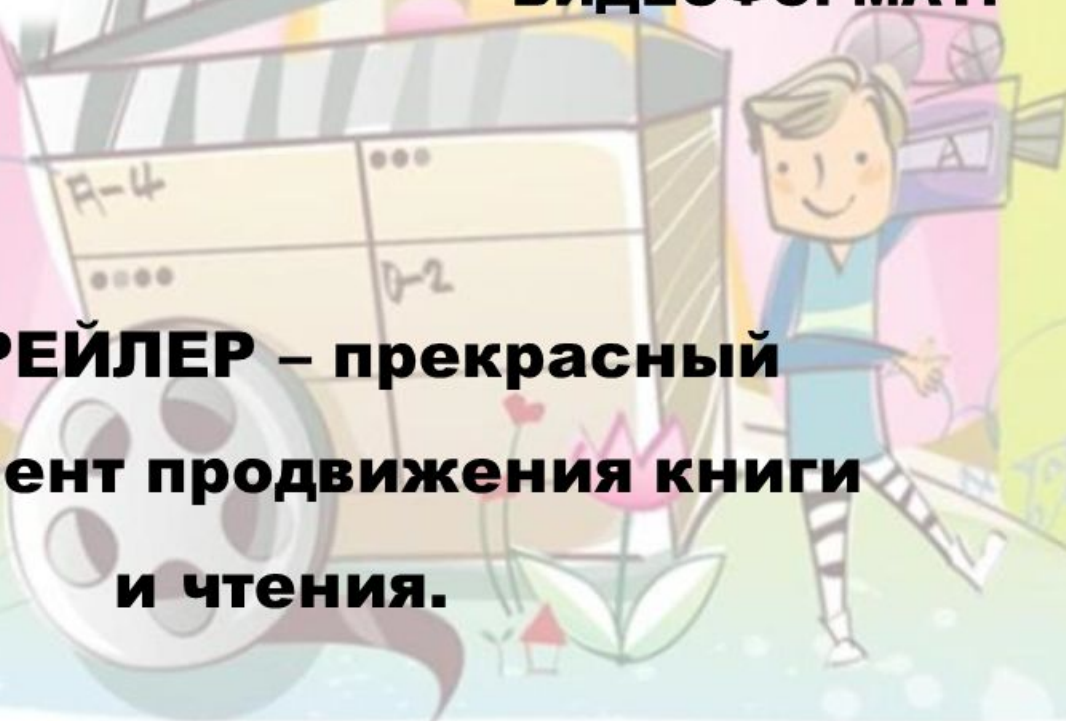
С помощью **БУКТРЕЙЛЕРА** можно воплотить в жизнь самые смелые творческие идеи и рассказать всему миру о своей любимой книге.





Самым перспективным каналом продвижения любой информации или ресурсов в настоящий момент является ИНТЕРНЕТ, а наиболее актуальной, популярной формой служит ВИДЕОФОРМАТ.

БУКТРЕЙЛЕР – прекрасный инструмент продвижения книги и чтения.

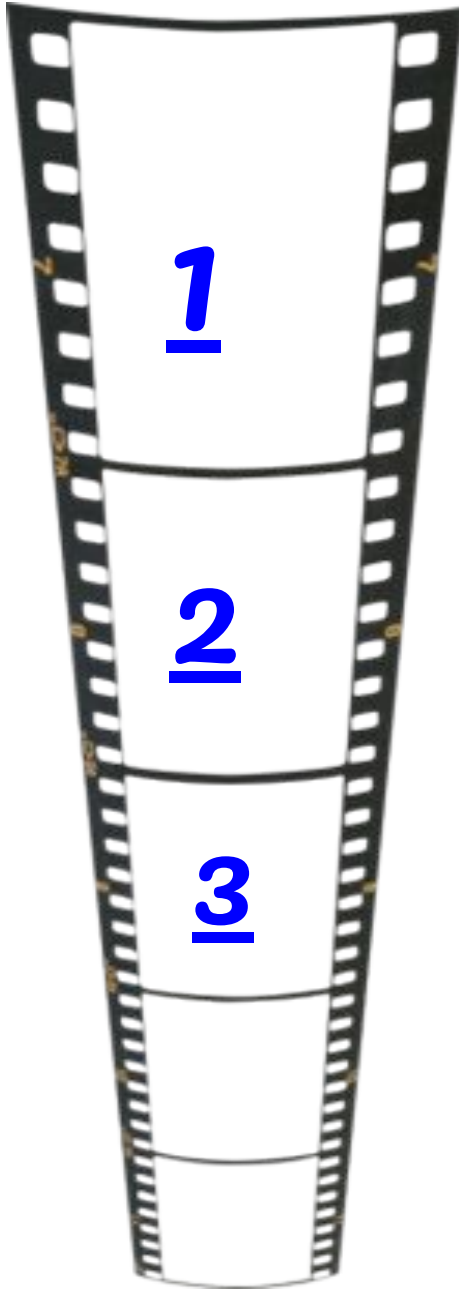


**Цель БУКТРЕЙЛЕРА – рассказать о книге.
Но этот рассказ должен содержать интригу,
чтобы заинтересовать зрителя, подвести
его к чтению книги.**




Как создать буктрейлер: Основные этапы





Для начала
определяем сюжет
БУКТРЕЙЛЕРА
СЮЖЕТ должен
показать основные
яркие составляющие
книги.

БУКТРЕЙЛЕР
должен показать.

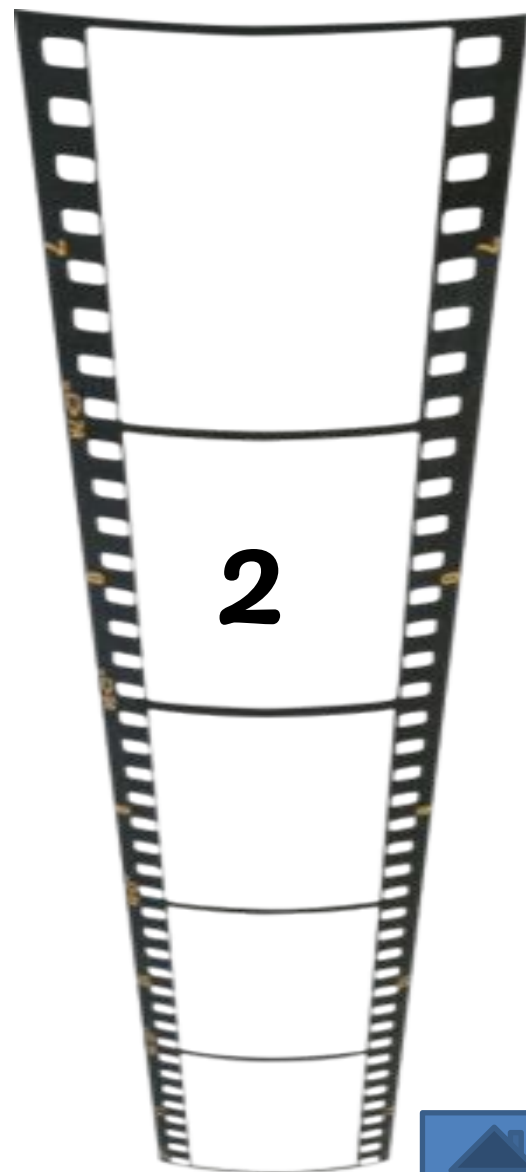


Подбираем ВИДЕО и
АУДИО


сопровождение к
БУКТРЕЙЛЕРУ.

Подобрать
КАРТИНКИ,
ФОТО, ВИДЕО к
БУКТРЕЙЛЕРУ

Записываем озвученный



Выбираем
ПРОГРАММУ в
которой мы будем
делать
БУКТРЕЙЛЕР,
их существует
огромное множество.



Программы для монтажy Windows MovieMaker Sony Vegas Pro 11



Более профессиональные программы

Pinnacle Studio 17 (самая последняя версия) Нужен 1 терабайт свободной памяти для легкой работы и хорошая видео-камера для лучшего изображения




Adobe Premiere Pro
Очень сложная программа в использовании. Для настоящих профи



Хорошее дополнение

Gif-анимация и футажи. Работая над видео роликом можно использовать гиф анимацию и футажи. Футажи это заготовки видео файлов. Они бывают для создания фона, для перехода и в большом количестве представлены в

интернет
приложениях



, и

Немного фантазии,
вдохновения и упорства
и
у вас обязательно все
получится.



Работу подготовили:
Ученицы 7А класса
МАОУ «Гимназия № 10»
Ощепкова Юля
Ишелева Полина

