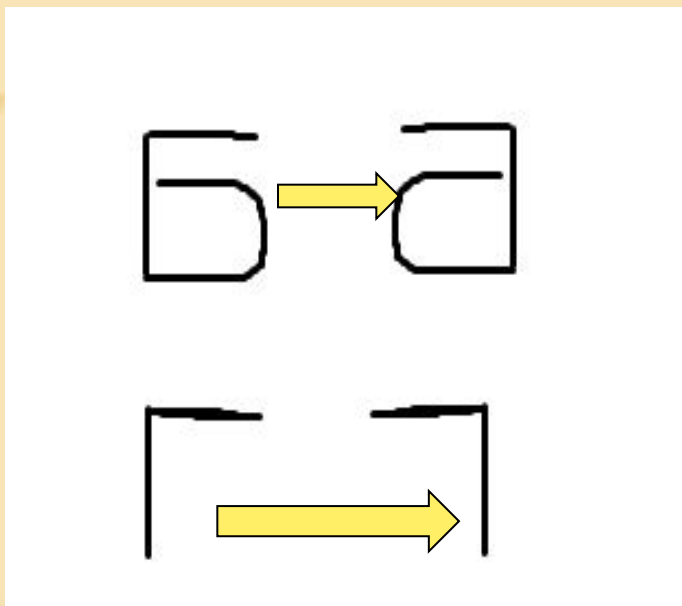


А О П Н Д Т – пишутся симметрично

Б В К И С З Р Г – пишутся

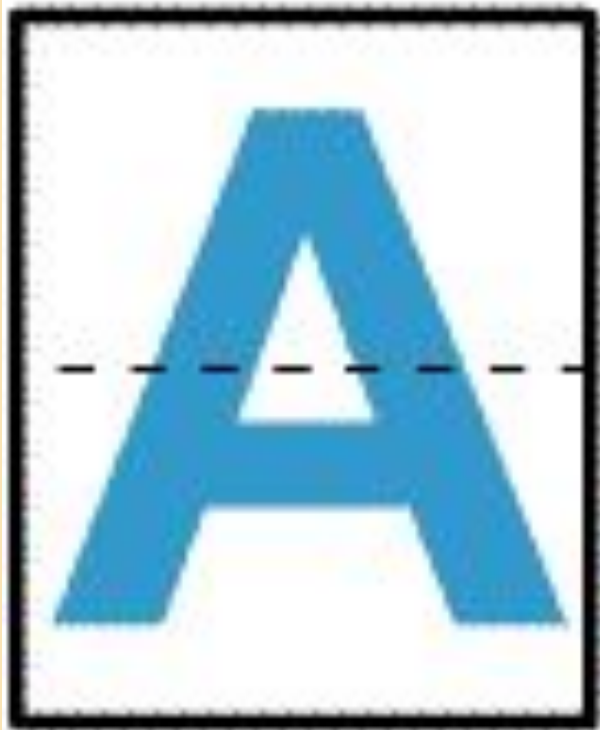
несимметрично



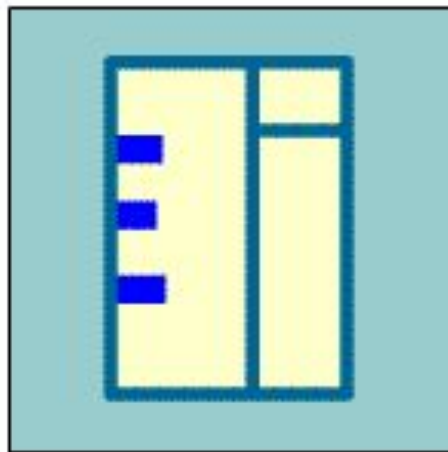
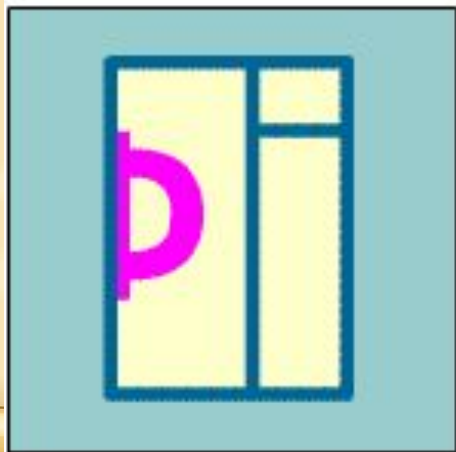
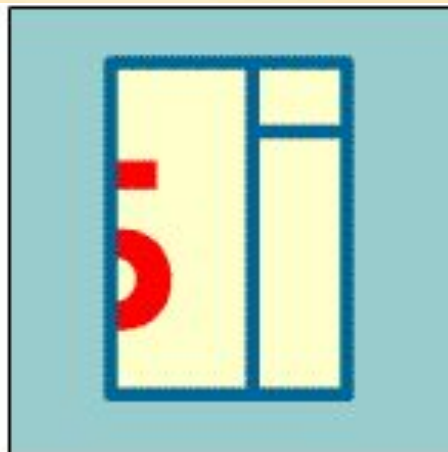
Б - В

Г - Т, П

**Изготовление карточек в виде
«разрезных картинок»**



Какая буква выглянула в окошко?



От какой буквы деталь?



(К, Ж)



(У, М)

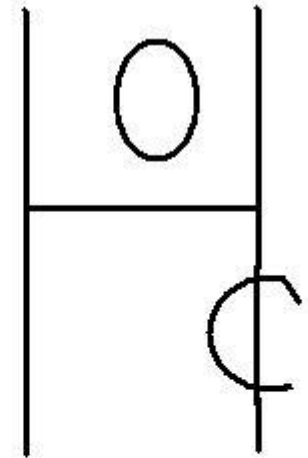
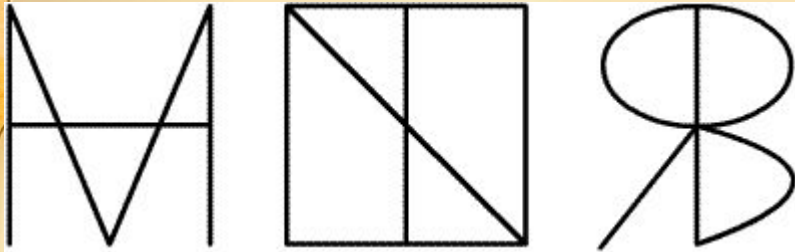


(Р, В, Ф)

Допиши букву



Какие буквы спрятались?



Узнай знакомую букву



Составь слово из букв разрезной азбуки, магнитных букв



Итак, когда вы будете учить малыша буквам, помните!

- Целесообразнее пока называть согласные буквы упрощенно, как мы называет твердый согласный звук, который они обозначают. Не "ЭМ", а "М", не "ТЭ", а "Т".

- Не торопитесь спрашивать ребенка, какая это буква. Чем дольше этап называния буквы взрослым и поиска ее по заданию, тем проще ребенку будет самостоятельно вспоминать названия букв в дальнейшем.

- Одновременное обучение чтению и печатанью не обязательно.

- Для перехода к чтению слогов не обязательно заучивать все буквы алфавита.

- Если возникли трудности в запоминании букв, если эти трудности устойчивы даже при разнообразии приемов запоминания, обратитесь за консультацией к логопеду.

