

Оклейка стен обоями



Существует не сколько видов обоев

- Бумажные обои Однослойные Многослойные водостойкие
- Флизелиновые
- Виниловые
- Акриловые обои
- Текстильные (тканевые)
- Стеклообои
- [Жидкие обои](#)



Влагостойкие



Моющиеся



*Моющиеся,
особо стойкие*



*Износостойкие,
допускают
чистку щеткой*



*Особо стойкие
к чистке*



*Средняя
светостойкость*




*Удовлетвори-
тельная
светостойкость*



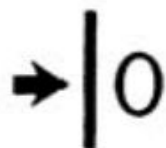
*Хорошая
светостойкость*



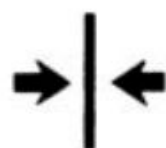
*Очень хорошая
светостойкость*



*Отличная
светостойкость*




*Произвольная
наклейка*



*Симметричное
расположение
рисунка*



*Смещенное
расположение
рисунка*



*Каждое следую-
щее полотно разво-
рачивают на 180°*

53 / 26,5

*Числитель — высота
(шаг) рисунка,
знаменатель —
величина смеще-
ния полотен*



*Клей наносят
на обои*



*Клей наносят
на стену*



*Самоклеящиеся,
смачивают перед
наклейкой*



*Необходим
специальный клей*



*Удаляются при
ремонте сухими
без остатка*



*Нижний слой
остается на стене*



*Удаляются
увлажненными*



*Тиснение дубли-
рованное, хорошо
сохраняется*



*Обрезают после
наклейки
с перекрытием*



Особо прочные

в
включен, чтобы
всех рулонах обоев

а - подготовка поверх-
оверхность должна
дней, однородной по

а для виниловых об-
зготовьте клей, со-
всем пропорции для
инсистенцию. Выдер-
жид тем, как это ис-

су: измерьте высоту
лоса). Отмерьте необ-
е, добавив запас 5-10

а стыкован, рекомен-
е продвижения рабо-
спосе. Прибавляйте к
ию, необходимое для
за направлением ри-

а от окна, и следуйте

ите вертикальную ли-
ния от окна. (рис. 3)
взлей на стену.

а полосы к стене, вы-

гражденной лезвием, оста-

выдавливает воздух, раз-
разм резиновым вали-
валки под обоями воз-

ней части полосой на-
двисайте клей повтор-

мо клеить встык

образом следующие по-
а края по предыдущей
а лезвием, чтобы

а полосами были менше
веким встречными дан-
тнику (рис. 5)
обиться прямой линией
а, обрежьте края обоев
излом-резакон, исполь-
а шпатель. Держите нож
а Вам избежать разры-

акой чистой теркой, на
адайте в помещении по-
а полного высыхания обоев

а ответственности за использо-
аудации по применению
ада ограничивается при на-
а назначениями, рекомендо-
аку предназначенную
а виниловых обоев на



Elysium®

Искусство очарования



Обои «Elysium»:

- не выгорают и не желтеют
- сглаживают неровности стен

Длина, м
10,05м (-1,5%)
Ширина, м
1,06м (+/-2мм)

Номер артикула
Article number
E22505

Номер партии
Batch number
003



Водоустойчивость
при намокании
Water resistance after
moistening

Водоустойчивость
при эксплуатации
Water resistance at
exploitation
Повышенная влажность стен

Классификация
по пожарной безопасности
Fire hazard class

Свойства
обои
Wallpaper
behaviour

Обои клеятся на стены
Paper is to put on the wall

Самостоятельное
клеить
Self-adhesive
wallpaper



64/0

Дата изготовления
Manufacturing date
05.02.15

Наименование: обои
Марка: B-0, B-1
Класс: виниловые на флизелиновой основе
Тип: рельефные
Вид: профильные вспененные

Произведено в России
ГОСТ 6810-2002
Рекомендуем использовать обои одной партии

Изготовлено: ООО «Элизим»,
Юридический адрес:
630083, г. Новосибирск, ул. Болшевистская, 177.
Фактический адрес:
633004, г. Бердск, НСО, Химзаводская, 11/7.
e-mail: info@elysium-nsk.ru, www.elysium-nsk.ru
По вопросам приобретения тел.: (383) 212-07-87,
(495) 781-58-22, (812) 318-19-00.


Description: wallpaper
Grade: B-0, B-1
Class: vinyl wallpaper on non-woven base
Type: relief
Kind: profile foamed

Manufactured in Russia, GOST 6810-2002
It is advisable to use wallpaper
of the same lot

Manufactured by: ООО «Elysium»,
legal address: 630083, Novosibirsk town,
Bolshhevistskaya street, 177.
actual address: 633004, Russia, Novosibirsk territory,
Berdsk town, Khimzavodskaya street, 11/7
For purchasing please contact: tel (383) 212-07-87,
(495) 781-58-22, (812) 318-19-00.



Обои виниловые
Vinyl wallpaper



4 690393 067245















