

# Профилактика детского дорожно-транспортного травматизма



МОУ «СОШ № 37» г. Магнитогорска

**Цель:**

**создать условия для формирования  
у школьников устойчивых навыков  
безопасного поведения на улицах и  
дорогах.**



# Задачи:

---

- ❑ Сформировать у учащихся устойчивые навыки соблюдения и выполнения Правил дорожного движения;
- ❑ Применять современные формы и методы обучения и воспитания детей, инновационные технологии, направленные на предупреждение несчастных случаев на улицах и во дворах;
- ❑ Развивать у детей и подростков чувство ответственности за свои действия и поступки;
- ❑ Поддерживать у родителей обучающихся устойчивый интерес к безопасности и здоровью детей как участников дорожного движения;
- ❑ Укреплять взаимодействие между школой и ГИБДД с целью профилактики детского дорожно-транспортного травматизма.



**Город, в котором с тобой мы живем,  
Можно по праву сравнить с букварем.**

---

**Азбукой улиц, проспектов, дорог  
Город дает нам всё время урок.  
Вот она, азбука,—над головой:  
Знаки развешаны вдоль мостовой.  
Азбуку города помни всегда,  
Чтоб не случилась с тобою беда.**



**С каждым годом в нашей стране растет плотность транспортных потоков на улицах и дорогах.**

**Растет число дорожно-транспортных происшествий. Все чаще и чаще их жертвами становятся дети. Поэтому обучение безопасности движения становится все более важной задачей. Особое значение и решение этой проблемы имеет заблаговременная и правильная подготовка наших пешеходов.**





# ПРИЧИНЫ ДОРОЖНО-ТРАНСПОРТНЫХ ТРАВМАТИЗМА ДЕТЕЙ

---



Переход дороги перед близко идущим транспортом в неустановленном месте;



Неожиданный выход на проезжую часть из-за машин, кустов;



Переход дороги на запрещающий сигнал светофора; игры и хождение по проезжей части;



Управление велосипедом, мопедом, машиной не имея достаточных навыков и знаний Правил дорожного движения.

# НАШИ ВЕРНЫЕ ДРУЗЬЯ НА УЛИЦАХ И ДОРОГАХ

ЗНАКИ



СИГНАЛЫ



# ДОРОЖНЫЕ ЗНАКИ ДЕЛЯТСЯ НА 6 ГРУПП:

---

1. Предупреждающие знаки
2. Указательные знаки
3. Запрещающие знаки
4. Предписывающие знаки
5. Знаки сервиса
6. Знаки дополнительной информации



# Предупреждающие знаки:







# Запрещающие знаки:



3.1  
Въезд  
запрещен



3.2  
Движение  
запрещено



3.3  
Движение  
механических  
транспортных средств  
запрещено



3.4  
Движение  
грузовых автомобилей  
запрещено



3.5  
Движение  
мотоциклов  
запрещено



3.6  
Движение  
тракторов  
запрещено



3.7  
Движение  
с прицепом  
запрещено



3.8  
Движение  
гужевых  
повозок  
запрещено



3.9  
Движение  
на велосипедах  
запрещено



3.10  
Проход закрыт



3.11  
Ограничение  
массы



3.12  
Ограничение  
нагрузки на ось



3.13  
Ограничение  
высоты



3.14  
Ограничение  
ширины



3.15  
Ограничение  
длины



3.16  
Ограничение  
минимальной  
дистанции



3.17  
Таможня



3.18.1  
Поворот направо  
запрещен



3.18.2  
Поворот налево  
запрещен



3.19  
Разворот  
запрещен



3.20  
Обгон запрещен



3.21  
Конец  
зоны запрещения  
обгона



3.22  
Обгон грузовым  
автомобилем  
запрещен



3.23  
Конец  
зоны запрещения  
обгона грузовым  
автомобилем



3.24  
Ограничение  
максимальной  
скорости



3.25  
Конец  
зоны ограничения  
максимальной  
скорости



3.26  
Подача  
звукового сигнала  
запрещена



3.27  
Остановка  
запрещена



3.28  
Стоянка  
запрещена



3.29  
Стоянка  
запрещена  
по нечетным числам



3.30  
Стоянка  
запрещена  
по четным числам



3.31  
Конец  
зоны всех  
ограничений



# Предписывающие знаки:



4.1.1  
Движение прямо



4.1.2  
Движение направо



4.1.3  
Движение налево



4.1.4  
Движение прямо  
или направо



4.1.5  
Движение прямо  
или налево



4.1.6  
Движение направо  
или налево



4.2.1  
Объезд препятствия  
справа



4.2.2  
Объезд препятствия  
слева



4.2.3  
Объезд препятствия  
справа или слева



4.3  
Круговое движение



4.4.1  
Велосипедная дорожка



4.4.2  
Конец  
велосипедной  
дорожки



4.5.1  
Пешеходная  
дорожка



4.5.2  
Велопешеходная  
дорожка  
с совмещённым движением



4.5.3  
Конец велопешеходной дорожки  
с совмещённым движением



4.5.4  
Велопешеходная дорожка  
с разделением движения



4.5.5  
Конец велопешеходной дорожки  
с разделением движения



4.5.6  
Конец велопешеходной дорожки  
с разделением движения



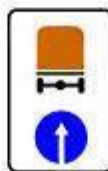
4.5.7  
Конец велопешеходной дорожки  
с разделением движения



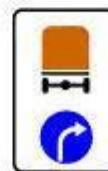
4.6  
Ограничение  
минимальной  
скорости



4.7  
Конец ограничения  
минимальной  
скорости



4.8.1



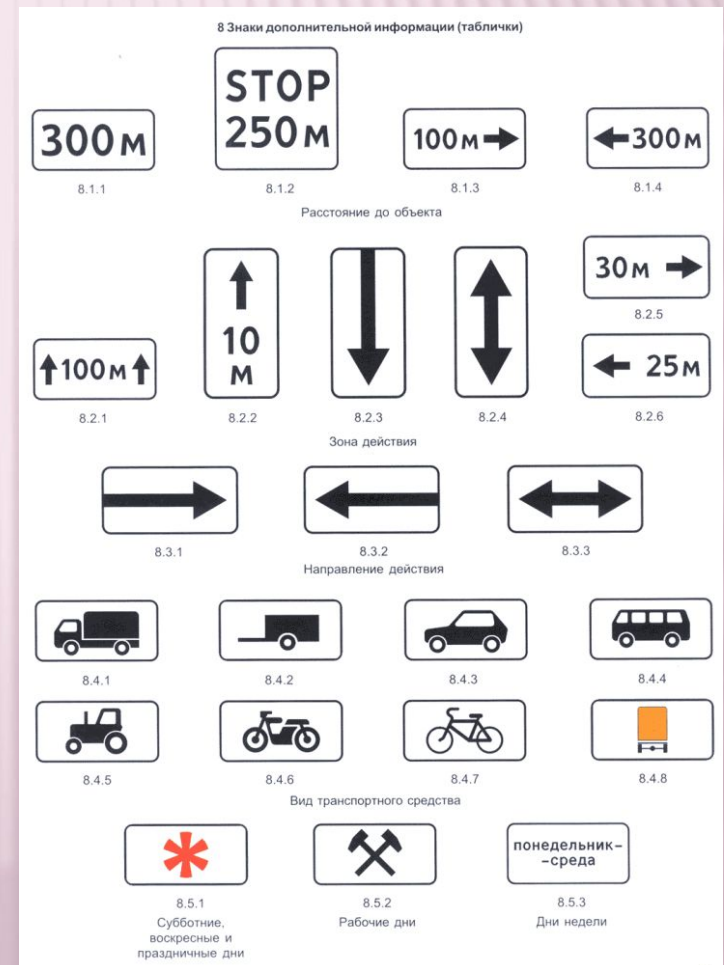
4.8.2



4.8.3

Направление движения транспортных средств с опасными грузами

# Знаки дополнительной информации:





Для порядка на дороге ОН  
поставлен с давних пор:  
Примечательно-  
высокий... Что же это? —  
СВЕТОФОР!

**КРАСНЫМ** глазом  
заморгает — **СТОЙ!**  
**ЗАМРИ** как часовой!  
**ЖЁЛТЫЙ** свет  
предупреждает: на дорогу  
— ни ногой! А  
**ЗЕЛЁНЫЙ** — **ОТОМРИ!**  
Путь свободен впереди!







# Конкурс на знание дорожных знаков

Самodelки по ПДД







## Квест-игра на знание правил дорожного движения



## Классный час «Безопасность дорожного движения»

**Берегите себя и своих близких!**





**Спасибо за внимание!**

**Будьте внимательны на дорогах!**

