

Путешествие по зимнему лесу



**Презентацию подготовила:
педагог дополнительного
образования «ЦДТ №2» г.
Ульяновска Чапурина Е. Г.**



Зимний лес



Зимний вечер, лунный свет...
В белый снег весь лес одет.
В белых шубах, в белых
шапках,
И мороз им шепчет сладко,
Спи, березка, спи, сосна,
Жди, когда придет весна,
Солнышко лучом согреет
И пробудит ото сна.







*Шуба серая для лета,
для зимы другого
цвета.*

(.....)





Хвост пушистый, мех
золотистый.
В лесу живёт, в деревне
кур крадёт.

(.....)




Хожу в пушистой шубе,
Живу в густом лесу,
В дупле на старом дубе
орешки я грызу.



**Хозяин лесной
просыпается весной, а
зимой под вьюжный вой
спит в избушке снеговой**

(.....)






Сегодня мы с вами создадим
аппликацию «Зимний лес»





Материалы:

клей,
ножницы,
Цветная бумага,
вата,
Картон
карандаш



Обводим шаблон дерева, наклеиваем вату



Далее, оформляем сугробы ватой при помощи клея ПВА на «заднем плане» нашей картины







Далее, при помощи
клея ПВА и ваты на
небе формируем тучи
и под ногами -
сугробы снега



Вырезаем из цветной бумаги при помощи шаблонов – лося (черного цвета), зайца (белая



Приклеиваем наших зверей. И наша картинка
ГОТОВА!!!





**СПАСИБО ЗА
ВНИМАНИЕ!!!**

