



Карета для Золушки

Исмагилова Лейсан Ильгизовна ученица 4класса
Г.Чайковский МАУ ДО ЦДЮТТ «ЮТЕКС»
Объединение «Дизайн и конструирование»
Педагог дополнительного образования
Габдрахманова Нэлли Васильевна

Как сделать карету из тыквы? нужно пригласить волшебницу-крестную и она маговением палочки превратит тыкву в карету для золушки. но имейте в виду: РОВНО в полночь карета вновь станет *тыквой*.

Дело в том, что для качественных поделок, которые хранятся годами, подходят лишь декоративные тыквы. Например, Лагенария (бутылочная тыква или горлянка) или Cucurbita. Декоративные тыквы после полного высыхания становятся очень твердыми и могут использоваться для изготовления поделок, цветочных ваз, кухонной утвари и т. п.

Итак, как сделать карету из тыквы

Вам понадобится:

тыква (декоративная)

шпajки - 4 шт.

кусочек фанеры (колёса)

акриловая краска(золотая, серебряная)

терма клей


бусы, стразы для декора





Поверхность тыквы покрываем акриловой краской золотистого цвета


***Каркас для тыквы склеиваем из деревянных шпажек, колёса выпиливаем из фанеры
всё устройство покрываем акриловой краской
серебряного цвета***





Колеса декорируем золотистыми бусинками (крепим с помощью терма пистолета)


Каркас для кареты готов



Тыкву декорируем стразами и пайетками

(для точности узора, наносим наброски рисунка карандашом)





А это наша Золушка
куклу из киндер – сюрприза
декорируем, делаем ей красивое
бальное платье из искусственного
цветка



Всё готово можно и на бал !

Мы привыкли украшать дачу цветами, но необычные овощи с этой задачей справляются ничуть не хуже. Например, декоративная тыква, ее поднимающиеся вверх по опоре сильные побеги очень быстро образуют зеленые «ширмы», на которых к осени в изобилии красуются яркие плоды оригинальных форм.

Это отличный материал для поделок и дизайна. Полностью созревшие и хорошо высушенные тыквы – неисчерпаемый источник творческих идей.

Польза или красота?

Это экологически чистый продукт, полезный и красивый!

Композицию из такой красоты можно и продолжить

Это будущие «лошади, кучера»

А это «кладовка идей»

