



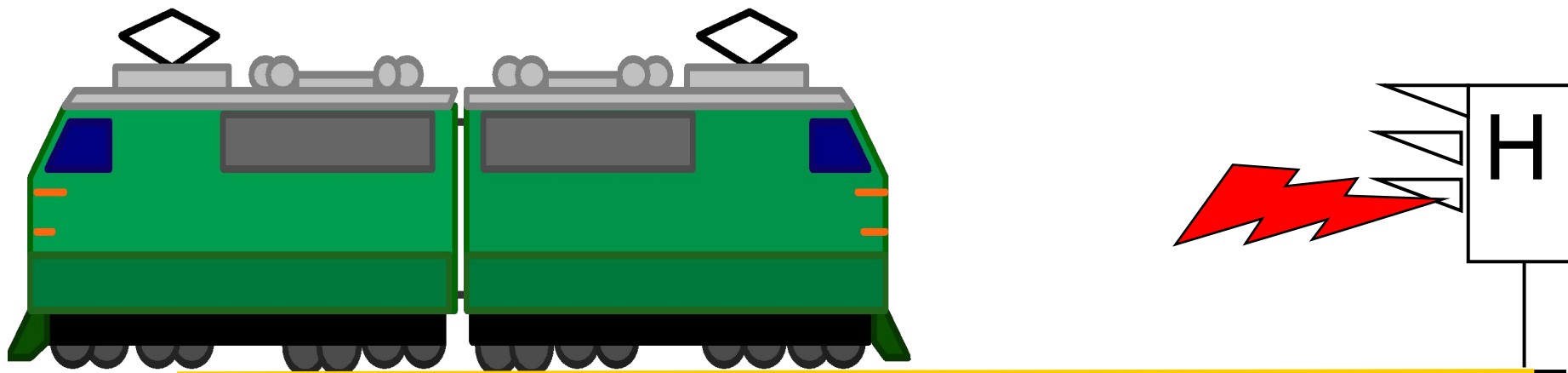
ПРИЁМ ПОЕЗДОВ НА ЖЕЛЕЗНОДОРОЖНУЮ СТАНЦИЮ ПРИ ЗАПРЕЩАЮЩЕМ ПОКАЗАНИИ ВХОДНОГО СВЕТОФОРА

Выполнена преподавателем Тихорецкого
подразделения СК УЦПК Бутаковым В.Г.

28.09.2017

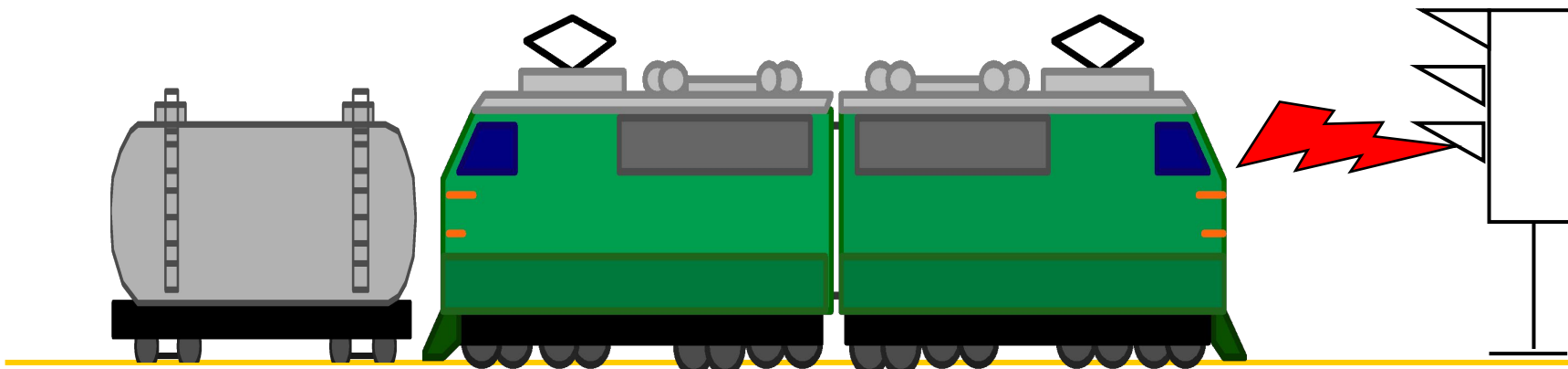


Прием поезда на железнодорожную станцию при запрещающем показании входного (маршрутного) светофора допускается в случаях:


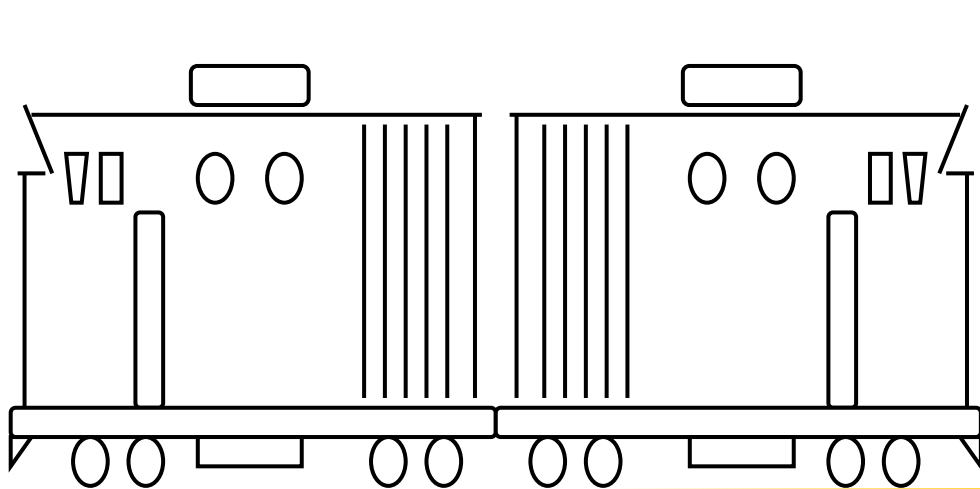


- 1) невозможности открытия входного светофора из-за его неисправности;
- 2) если прием поезда производится на железнодорожный путь, не предусмотренный ТРА станции или инструкцией о порядке обслуживания и организации движения на железнодорожных путях необщего пользования, и невозможно открыть входной светофор;
- 3) приема на определенные участки железнодорожных путей подталкивающих локомотивов, локомотивов, следующих в расположенное на железнодорожной станции депо, локомотивов, следующих из депо под составы поездов;
- 4) приема восстановительных и пожарных поездов, вспомогательных локомотивов, локомотивов без вагонов, снегоочистителей, специального самоходного железнодорожного подвижного состава, а также хозяйственных поездов (при производстве работ с закрытием перегона) на свободные участки станционных железнодорожных путей, кроме железнодорожных путей, занятых пассажирскими поездами.

Прием поездов на железнодорожную станцию при запрещающем показании входного (маршрутного) светофора производится:

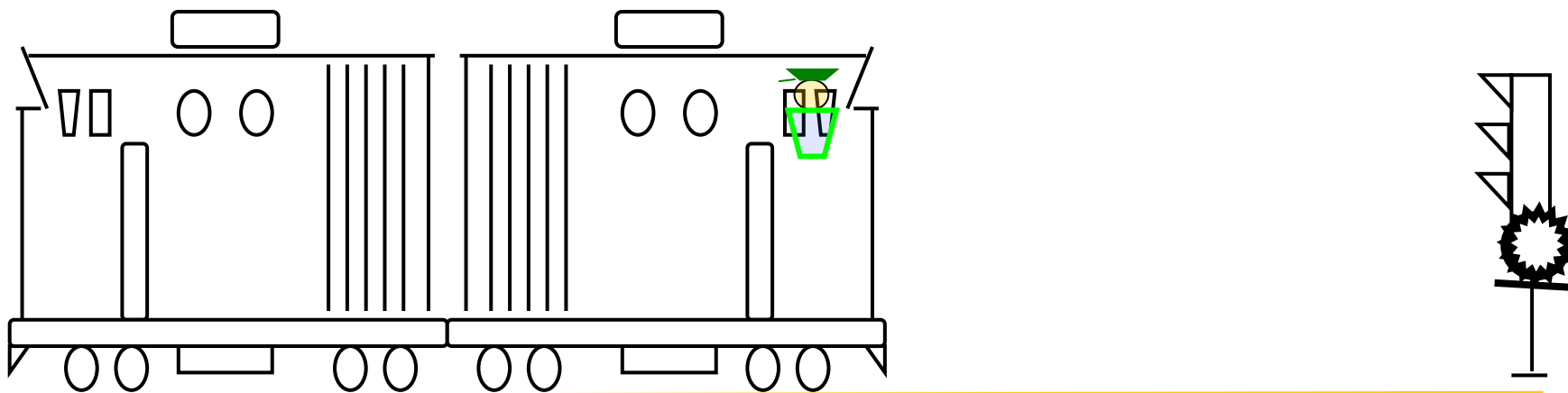


Прием поездов на железнодорожную станцию при запрещающем показании входного (маршрутного) светофора производится:



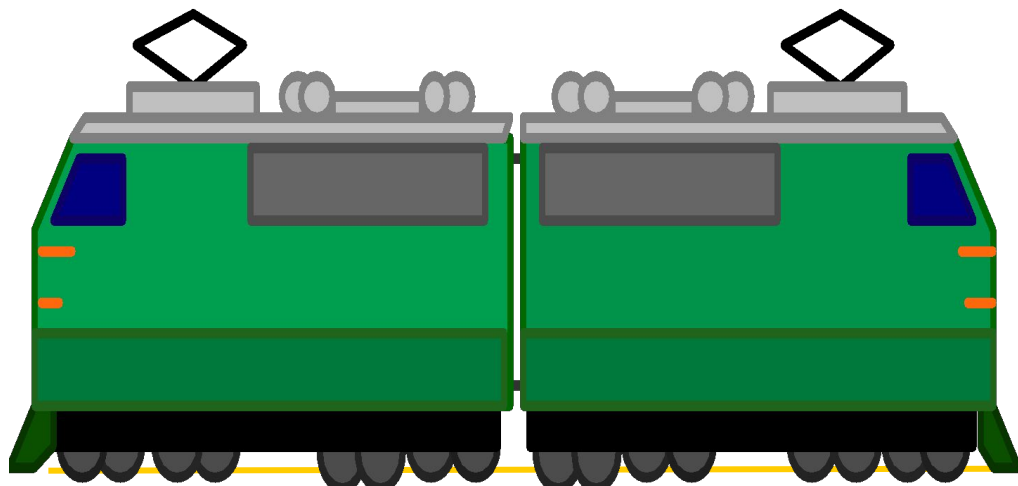
По регистрируемому приказу ДСП станции, передаваемому машинисту по специальному телефону, установленному у входного светофора;

Прием поездов на железнодорожную станцию при запрещающем показании входного (маршрутного) светофора производится:



По специальному маневровому светофору, установленному на мачте входного сигнала;

Прием поездов на железнодорожную станцию при запрещающем показании входного (маршрутного) светофора производится:



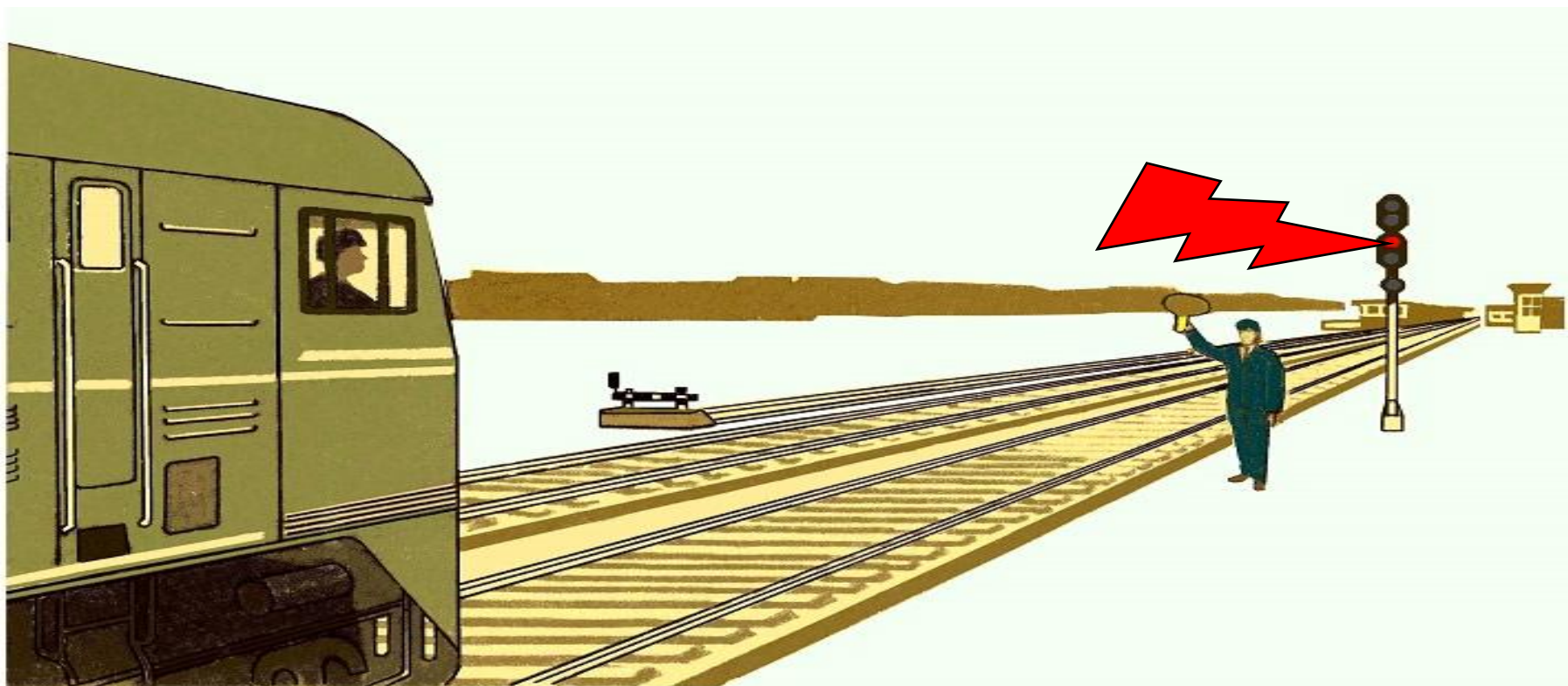
По пригласительному сигналу

Прием поездов на железнодорожную станцию при запрещающем показании входного (маршрутного) светофора производится:



По регистрируемому приказу ДНЦ

Прием поездов на железнодорожную станцию при запрещающем показании входного (маршрутного) светофора производится:



По письменному разрешению
ДСП станции

Спасибо за внимание