

Сабақтың тақырыбы:

Автоматты (пулеметті) бөлшектеу және жинақтау.

Сабақтың мақсаты:

1.Білімділік мақсаты: Автоматты бөлшектеу және жинақтау ретін түсіндіру, білдіру, меңгерту.

2.Тәрбиелік мақсаты: Елін, жерін сүйе, саналы түрде Отанын қорғауға дайын болуды, Қазақстан Республикасы Қарулы күштеріне деген құрметті, батылдыққа және бастамашылыққа тәрбиелеу.

3.Дамыту мақсаты: Автоматты толық емес бөлшектеу мен жинақтауды үйрету және оған қабілеттілігін арттыру, дамыту

Сабақтың барысы:

а) Ұйымдастыру кезеңі – 2 минут.



Взвод командирі оқушыларды сапқа тұрғызады, оқытушыға рапорт береді, амандасу, түгендеу, оқушылардың сырт көрінісін тексеру.

ә) Үй тапсырманы тексеру


1. Флипчарт арқылы автоматтың негізгі бөліктері мен механизмдерін сұрау 2 мин


2. Флипчартта автоматтың сызбанұсқасында бөліктер мен механизмдерінің аттарын сәйкестендіріп қою. 2 мин



Автоматтың негізгі бөліктері мен механизмдері














Жаңа тақырып

Автоматты (пулеметті) бөлшектеу толық және толық емес болуы мүмкін: толық емес бөлшектеу-автоматты (пулеметті) тазалау, майлау және тексеру үшін; толық бөлшектеу-жаңбыр мен қар астында қалғанда не жөндеу кезінде автоматты (пулеметті) қатты ластанудан тазалау үшін жүргізіледі.

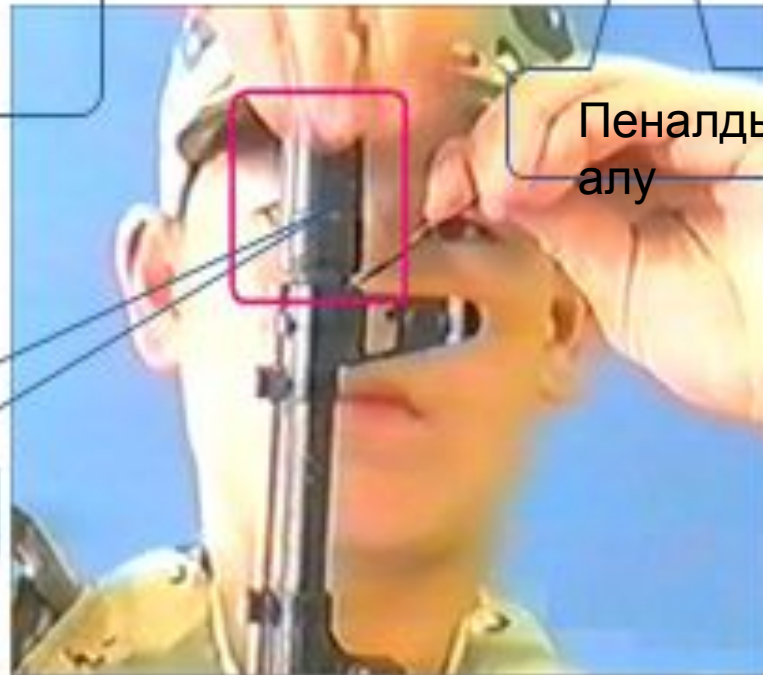
Автоматты (пулеметті) толық емес бөлшектеу үстел үстінде немесе таза төсеніш жайылып жүргізіледі; бөлшектер мен механизмдер бөлектенген ретімен қойылады.



Оқжатарды бөлектеу



Пеналды алу



Ұңғылық тежегіш компенсаторды алу



Сүмбіні
алу



Ұңғы қорабының
қақпағын алу



Ұңғы
қорабының
қақпағын алу



Бекітпе жақтауы мен газ

поршенін алу



Бекітпе жақтауынан бекітпені алу



Ұңғы бастырмасы мен газ түтігін алу

Бекіту бөлімі


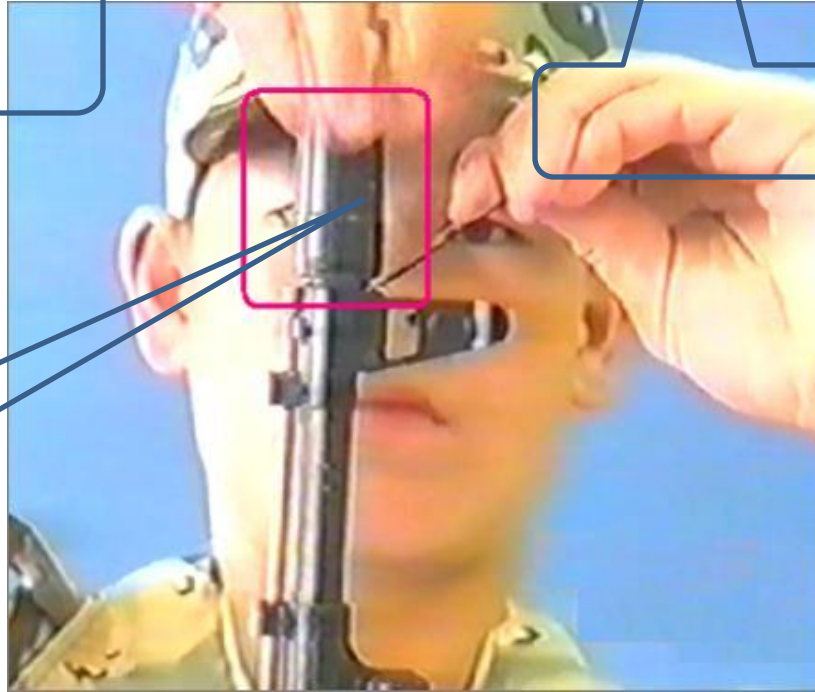


- 1 бөлімше Практикалық жұмыс



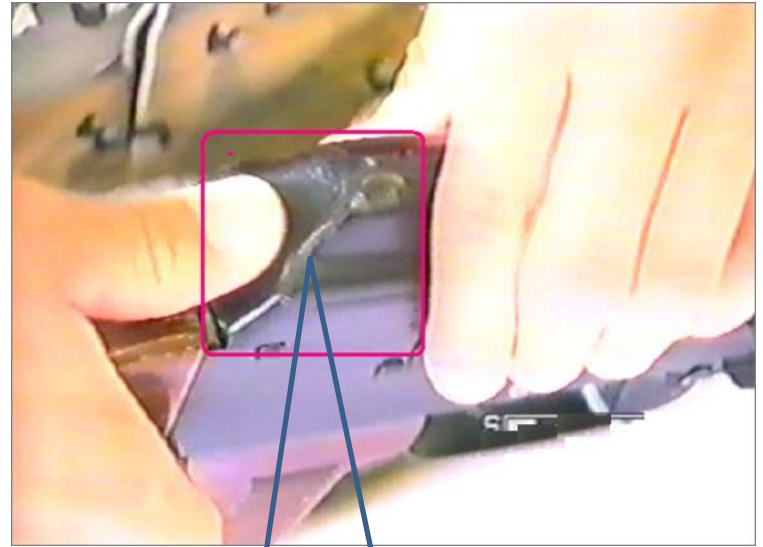
Ак-74 кезекпен бөлшектеп жинайды


2 бөлімше Кітаппен жұмыс

Автоматты бөлшектеу және жинау ретін
жазып алады

Қортынды бөлімі







1-топ АК-74 бөлшектеу ретін
дұрыс орналастыр

2-топ АК-74 жинақтау дұрыс ретін
құрастыр

Үйге тапсырма: 150 бетте
сұрақтар мен тапсырмалар

Оқушыларды бағалау