

МУНИЦИПАЛЬНОЕ БЮДЖЕТНОЕ ОБРАЗОВАТЕЛЬНОЕ УЧРЕЖДЕНИЕ
«СРЕДНЯЯ ОБЩЕОБРАЗОВАТЕЛЬНАЯ ШКОЛА №20»
ИМЕНИ ИВАНА ИВАНОВИЧА НАЙМУШИНА
МУНИЦИПАЛЬНОГО ОБРАЗОВАНИЯ Г.БРАТСКА



Открытка «Ветка рябины» урок технологии, 2 класс

Учитель начальных классов Шульдя Л.
Г.



Братск 2014



Приготовить на урок:

- Белый картон или плотная бумага для рисования
- Ножницы
- Простой карандаш, коричневый фломастер или карандаш
- Клей-карандаш
- Клей ПВА
- Краски или гуашь, кисточка, вода, ватный диск
- Бумага желтого цвета
- Салфетки или бумажные полотенца красного или оранжевого цвета



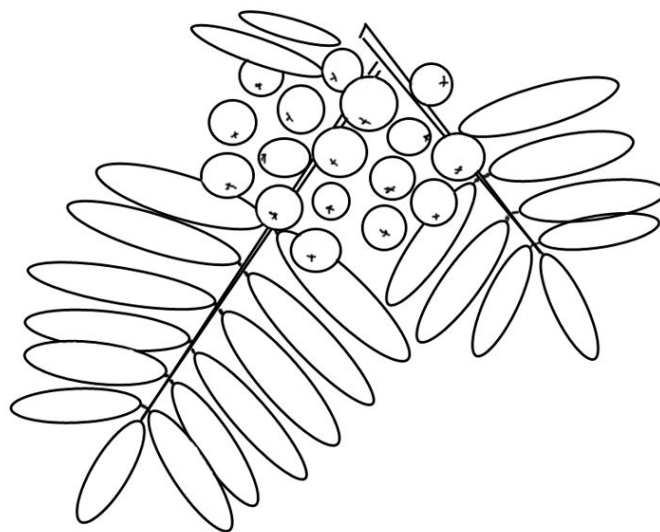
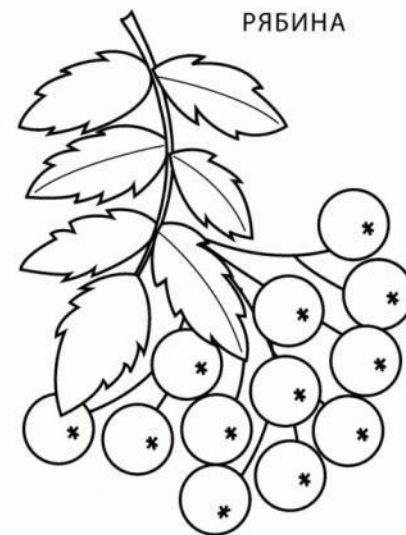

Вот такую открытку мы
сегодня будем делать:





Затонировать голубым цветом картон,
используя широкую кисть или ватный диск





Сделать набросок ветки рябины



Сложить полоску жёлтой бумаги (шириной
3 см) гармошкой (1,5 см), нарисовать
ЛИСТОК




Вырезать листики





Расположите
листочки красиво
на аппликационной
основе. Наклейте
листочки,
предварительно
смазав каждый
клеем.

Нарезать салфетку на
квадратики (примерно 3х3 см)





Приготовьте ягодки-
рябинки: каждый
кусочек салфетки
скрутите в шарики
большим и
указательным
пальцами,
предварительно
смочив их влажной
губкой. Диаметр
комочков должен
получиться
приблизительно 6-7 мм.



Ягодки-рябинки, поочередно обмакивая в клей, приклейте к месту расположения грозди. Чтобы гроздь рябины получилась более объемная, наклейте несколько ягод вторым слоем. Дождитесь полного высыхания клея.

Прорисуйте веточку коричневым фломастером
или карандашом



Нанесите небольшое количество белой гуаши на верхние ягодки и частично на саму ветку.



ГОТОВО!!!



Работы детей:







ССЫЛКИ:

- <http://kidwelcome.ru/zagadki-dlya-detei/pro-riabinu>
- <http://www.stihi.ru/2009/01/21/851>
- <http://fotki.yandex.ru/users/floks312/tags/%D0%BF%D1%82%D0%B8%D1%86%D1%8B%20%D1%88%D1%83%D1%80%20%D1%80%D1%8F%D0%B1%D0%B8%D0%BD%D0%B0%20%D0%B7%D0%B8%D0%BC%D0%B0/>
- <http://moonleto.livejournal.com/94209.html>
- <http://photo.i.ua/channel/434/2028739/>
- http://blogs.privet.ru/user/tomo4ka_794?year=2010&month=12&day=7
- <http://wap.mobilmusic.ru/fileanim.html?id=947492>