

Технология 1 класс  
Аппликация «Попугай» из  
рванной бумаги в технике  
Мозаика.

Учитель начальных классов: **Зюбина Н.Н.**

г. Железногорск 2015г.





Образец



**Мозаика** – это рисунок или узор из скрепленных между собой разноцветных камешков, кусочков стекла, пластмассы и др.






# Виды мозаики



Мозаика из бумаги



Мозаика из бисера



Мозаика из стекла



Мозаика из камушек




Образец



# Части птицы





# **Правила безопасной работы с клеем**

- 1. При работе с клеем пользуйся кисточкой, если это требуется.*
- 2. Бери то количество клея, которое требуется для выполнения работы на данном этапе.*
- 3. Излишки клея убирай мягкой тряпочкой или салфеткой, осторожно прижимая ее.*
- 4. Кисточку и руки после работы хорошо вымой с МЫЛОМ.*






# Правила работы в группе

1. Будь доброжелательным к товарищам. Помни, что вы делаете общее дело.
2. Чётко высказывай предлагаемый способ решения.
3. Умей слушать других.
4. Если не согласен с мнением других: НЕ КРИЧИ, НЕ ПЕРЕБИВАЙ. Пользуйся вежливыми фразами.
5. Если ты оказался не прав, извинись, признай свою ошибку, не упрячься. Не смейся над чужими ошибками. Помни, что ты можешь оказаться в таком же положении.




# Эталон

- 1 Выбрать цветную бумагу.
  - 2 Разорвать на кусочки разных размеров.
  - 3 Намазать клеем деталь попугая.
  - 4 Наклеивать кусочки по одному.
  - 5 Промачивать салфеткой выложенную часть.
- 



# Порядок выполнения работы



# Литература

а) Цирулик Н.А., Проснякова Т.Н.  
Умные руки. Учебник для 1 класса.-Самара:  
Корпорация «Федоров», Издательство «Учебная  
литература», 2008.-80с.: ил.

б) Википедия. Свободная энциклопедия.  
<http://ru.wikipedia.org/wiki/Мозаика>

Зоовет. Статья «Попугаи. Виды попугаев. Фото  
и описание»  
<http://www.zoovet.ru/animals.php?vid=479>



# СПИСОК ИСПОЛЬЗОВАННЫХ ИСТОЧНИКОВ

Изображение неразлучников

<http://down-house.ru/uploads/images/00/95/78/2011/11/08/909396621fcbc79c48dc94abb3af9b.jpg>

Изображение попугая ара

[http://www.bugaga.ru/uploads/posts/2010-11/1290167156\\_4.jpg](http://www.bugaga.ru/uploads/posts/2010-11/1290167156_4.jpg)

<http://pesik.su/wp-content/uploads/2011/01/11289.jpg>

<http://www.nightcitylights.com/Blog/201102/13/023.jpg>

Изображение мозаики

<http://vashinstrument.ru/wp-content/uploads/mozaika-iz-kamney-2.jpg>

Изображение волнистых попугаев

<http://porugai-market.ru/images/1/1657.jpg>

<http://www.xstati.ru/wp-content/uploads/2012/08/%D0%B2%D0%BE%D0%BB%D0%BD%D0%B8%D1%81%D1%82%D1%8B%D1%85-%D0%BF%D0%BE%D0%BF%D1%83%D0%B3%D0%B0%D0%B5%D0%B2.jpg>

Изображение тукана

[http://biser.info/files/images2node/biser.info\\_645853734c507d2ba1284\\_t.jpg](http://biser.info/files/images2node/biser.info_645853734c507d2ba1284_t.jpg)

Изображение попугая жако

<http://blog-poleznostei.ru/wp-content/uploads/2011/04/a255637016d8.jpg>

Изображение мозаики из стекла

<http://2proraba.com/images/img-7bc35d1516.jpg>

Изображение мозаики из бисера

[http://img-fotki.yandex.ru/get/4603/pao58.19/0\\_4e8ad\\_d4053c9\\_L.jpg](http://img-fotki.yandex.ru/get/4603/pao58.19/0_4e8ad_d4053c9_L.jpg)

Изображение мозаики из бумаги

<http://detskij-sad.ru/images/89.jpg>

Изображение мозаики из камней

<http://diaspora.sakhaopenworld.org/images/gusi.jpg>