

# Метапредметный урок


*Feuille de Brochet  
au vin de Lumière  
—  
Mette d'Ignace  
de  
—  
de Fromages  
—  
Hommes et Casis*



## Что такое метапредметность?

«На практике часто очень сложно провести четкую грань между метапредметным и межпредметным подходами. **«Мета»** - «над», «всеобщее», «интегрирующее», а **«Меж»** - «близко к тому и к другому», «в смеси с чем-то».


"Не мыслям следует учить, а мыслить" (И.Кант).  
Учить мыслям бессмысленно, т.к. в современном мире происходит быстрое устаревание информации, а потому на первый план выходит обучение способам работы с информацией

- 
- **««Метапредметные результаты** включают освоенные обучающимися универсальные учебные действия (познавательные, регулятивные, коммуникативные), обеспечивающие овладение ключевыми компетенциями, составляющими основу умения учиться» (А.Г. Асмолов)



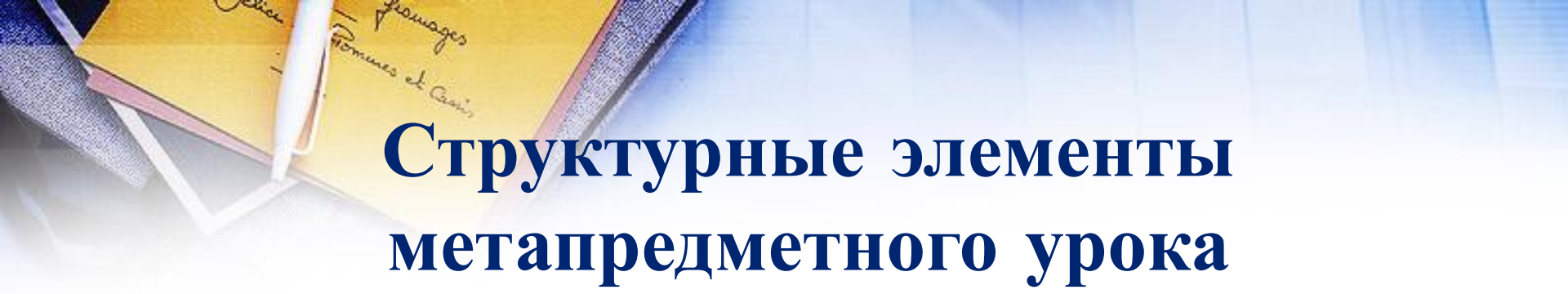
# Признаки метапредметного урока

- **Самостоятельная** (экспериментальная, поисковая и т. д.) учебная деятельность учащихся.
- Использование образовательных технологий.
- Ключевые понятия, проблемы, задачи урока рассматриваются в качестве **деятельностных** единиц содержания.



# Признаки метапредметного урока

- Исследовательская, эвристическая, проектная, коммуникативно-диалоговая, дискуссионная, игровая **деятельность**, суть которой заключается в том, что усвоение любого материала происходит в процессе **решения практической или исследовательской задачи, познавательной проблемной ситуации**



# Структурные элементы метапредметного урока

- Мобилизующий этап – включение учащихся в активную интеллектуальную деятельность.
- Целеполагание – формулирование учащимися целей урока по схеме: вспомнить – узнать – уметь.
- Момент осознания учащимися недостаточности имеющихся знаний и умений. Коммуникация.
- Взаимопроверка и взаимоконтроль.
- Рефлексия – осознание учеником и воспроизведение в речи того, чему научился и каким способом действовал.

## Классические типы уроков



- Урок изучения нового материала
- Урок формирования и совершенствования ЗУН
- Урок закрепления и применения ЗУН
- Урок обобщения и систематизации ЗУН
- Урок контроля и коррекции
- Комбинированный урок и др.



## **Типы уроков деятельностной направленности**

- 1. Урок усвоения новых знаний.**
- 2. Урок комплексного применения знаний и умений (урок закрепления)**
- 3. Урок актуализации знаний и умений (урок повторения)**
- 4. Урок развивающего контроля.**
- 5. Урок систематизации и обобщения знаний и умений.**
- 6. Урок коррекции знаний, умений и навыков.**
- 7. Комбинированный урок.**

**Деятельностный подход – это организация учебного процесса, в котором главное место отводится активной и разносторонней, в максимальной степени самостоятельной познавательной деятельности школьника**





## **Структура урока усвоения новых знаний:**

- 1) Организационный этап.
- 2) Постановка цели и задач урока. Мотивация учебной деятельности учащихся.
- 3) Актуализация знаний.
- 4) Первичное усвоение новых знаний.
- 5) Первичная проверка понимания
- 6) Первичное закрепление.
- 7) Информация о домашнем задании, инструктаж по его выполнению
- 8) Рефлексия (подведение итогов занятия)



## Структура урока комплексного применения знаний и умений (урок закрепления).

- 1) Организационный этап.
- 2) Проверка домашнего задания, воспроизведение и коррекция опорных знаний учащихся. Актуализация знаний.
- 3) Постановка цели и задач урока. Мотивация учебной деятельности учащихся.
- 4) Первичное закрепление
  - в знакомой ситуации (типовые)
  - в изменённой ситуации (конструктивные)
- 5) Творческое применение и добывание знаний в новой ситуации (проблемные задания)
- 6) Информация о домашнем задании, инструктаж по его выполнению
- 7) Рефлексия (подведение итогов занятия)



## Структура урока актуализации знаний и умений (урок повторения)

- 1) Организационный этап.
- 2) Проверка домашнего задания, воспроизведение и коррекция знаний, навыков и умений учащихся, необходимых для творческого решения поставленных задач.
- 3) Постановка цели и задач урока. Мотивация учебной деятельности учащихся.
- 4) Актуализация знаний.
  - с целью подготовки к контрольному уроку
  - с целью подготовки к изучению новой темы
- 5) Применение знаний и умений в новой ситуации
- 6) Обобщение и систематизация знаний
- 7) Контроль усвоения, обсуждение допущенных ошибок и их коррекция.
- 8) Информация о домашнем задании, инструктаж по его



## Структура урока систематизации и обобщения знаний и умений

- 1) Организационный этап.
- 2) Постановка цели и задач урока. Мотивация учебной деятельности учащихся.
- 3) Актуализация знаний.
- 4) Обобщение и систематизация знаний  
Подготовка учащихся к обобщенной деятельности  
Воспроизведение на новом уровне (переформулированные вопросы).
- 5) Применение знаний и умений в новой ситуации
- 6) Контроль усвоения, обсуждение допущенных ошибок и их коррекция.
- 7) Рефлексия (подведение итогов занятия)  
Анализ и содержание итогов работы, формирование выводов по изученному материалу



## Структура урока контроля знаний и умений

- 1) Организационный этап.
- 2) Постановка цели и задач урока. Мотивация учебной деятельности учащихся.
- 3) Выявление знаний, умений и навыков, проверка уровня сформированности у учащихся общеучебных умений. (Задания по объему или степени трудности должны соответствовать программе и быть посильными для каждого ученика).  
Уроки контроля могут быть уроками письменного контроля, уроками сочетания устного и письменного контроля. В зависимости от вида контроля формируется его окончательная структура
- 4) Рефлексия (подведение итогов занятия)



**Структура урока коррекции знаний, умений и навыков.**

- 1) Организационный этап.
- 2) Постановка цели и задач урока. Мотивация учебной деятельности учащихся.
- 3) Итоги диагностики (контроля) знаний, умений и навыков. Определение типичных ошибок и пробелов в знаниях и умениях, путей их устранения и совершенствования знаний и умений.  
В зависимости от результатов диагностики учитель планирует коллективные, групповые и индивидуальные способы обучения.
- 4) Информация о домашнем задании, инструктаж по его выполнению
- 5) Рефлексия (подведение итогов занятия)



## Структура комбинированного урока.

- 1) Организационный этап.
- 2) Постановка цели и задач урока. Мотивация учебной деятельности учащихся.
- 3) Актуализация знаний.
- 4) Первичное усвоение новых знаний.
- 5) Первичная проверка понимания
- 6) Первичное закрепление
- 7) Контроль усвоения, обсуждение допущенных ошибок и их коррекция.
- 8) Информация о домашнем задании, инструктаж по его выполнению
- 9) Рефлексия (подведение итогов занятия)



## Фаза 1. Начало образовательного мероприятия

### Этапы:

- инициация (приветствие, знакомство)
- вхождение или погружение в тему (определение целей урока)
- определение ожиданий обучающихся (планирование личного смысла урока и формирование безопасной образовательной среды)

## Фаза 2. Работа над темой

### Этапы:

- закрепление изученного материала (обсуждение домашнего задания)
- интерактивная лекция (передача и объяснение педагогом новой информации)
- проработка содержания темы (групповая работа обучающихся над темой урока)

## Фаза 3. Завершение образовательного мероприятия

### Этапы:

- эмоциональная разрядка (разминки)
- подведение итогов (рефлексия, анализ и оценка урока)