



ПРАВИЛА ДОРОЖНОГО ДВИЖЕНИЯ

Подготовила:

Воспитатель 8 группы «Ягодка»

Лялина Наталья Вячеславовна






Цель:

- формирование навыков безопасного поведения на дорогах.

Задачи:

- Создавать условия для сознательного изучения детьми Правил дорожного движения;
- Выбатывать у дошкольников привычку правильно вести себя на дорогах;
- Воспитывать в детях грамотных пешеходов.



*Каждый ребенок должен знать
с пеленок!!!*

П. – правила

Д. – дорожного

Д. - движения



ЗАГАДКА:

*Он стоит на
перекрёстках,
Светит для детей и
взрослых.*

*Тот, кто плохо его знает,
На дороге пострадает!
У него всего три цвета.
Светит он для всей
планеты.*

*Он машин решает спор,
Всем знакомый...*








Наш дружок – светофор.


Слушай и запоминай
И всегда их соблюдай:
Загорелся **КРАСНЫЙ** свет,
Стой, Малыш, прохода нет.

ЖЕЛТЫЙ свет, смотри горит
Приготовься говорит.

А зажегся свет **ЗЕЛЕНЫЙ**
Проходи мой друг ученый.

Кто поможет вам перейти
дорогу?





Как еще можно перейти дорогу?





ООО "Спец. Технологии"
127015 Москва, ул. Крылатская, д. 105, 79
тел.: +7(495) 271-66-33, факс: +7(495) 271-66-41
e-mail: info@spets-technologies.ru
www.spets-technologies.ru


Надземный пешеходный переход









Пешеходный переход








Пора поиграть!!!






Нельзя на проезжей части дороги:

- ✓ Кататься на велосипеде и самокате.
- ✓ Играть в мяч и другие игры.
- ✓ Перебегать дорогу.



Какие могут быть последствия?



**Если на дороге случилась
беда – срочно звони
03 и 02**






02

03









СПАСИБО за внимание!!!

