


ОБРАБОТКА НАКЛАДНОГО КАРМАНА



ВИДЫ ФАРТУКОВ

✓ РАБОЧИЕ



✓ ПРАЗДНИЧНЫЕ



**ПОТАЙНАЯ КЛАДОВАЯ, ЧЕГО ТУТ ТОЛЬКО
НЕТ. ЗДЕСЬ И ФАНТИКИ
ОТ КОНФЕТ, ЗДЕСЬ И ПУГОВИЦА, КРЮЧОК
И НОСОВОЙ ПЛАТОК**



КАРМАН



СТРАНА «КАРМАНИЯ»



ИЗ ИСТОРИИ КАРМАНА

МНОГО ЛЕТ В НАУЧНЫХ КРУГАХ НЕ УТИХАЛИ СПОРЫ ОТНОСИТЕЛЬНО ПОЯВЛЕНИЯ В КУЛЬТУРЕ СОВРЕМЕННОГО ЧЕЛОВЕЧЕСТВА ТАКОГО ИЗОБРЕТЕНИЯ КАК КАРМАН. ИСТОРИКИ, АРХЕОЛОГИ, ДИЗАЙНЕРЫ ОДЕЖДЫ, ВСЕ ИМЕЛИ СВОЕ МНЕНИЕ.

ОДНАКО ОБРАТЯСЬ К ИСТОРИИ, МОЖНО УТВЕРЖДАТЬ, ЧТО ДО НАСТОЯЩЕГО ВРЕМЕНИ СУЩЕСТВОВАЛО ДВА ОСНОВНЫХ ЛАГЕРЯ ИССЛЕДОВАТЕЛЕЙ:




КАРМАНЬОНЦЫ




КАРМАНАРИЯНЦЫ

**МНОГИЕ ПРИПИСЫВАЛИ
ИЗОБРЕТЕНИЕ КАРМАНА
ЛЕОНАРДО ДА ВИНЧИ
«КАРМАНЫ, В ТОМ ВИДЕ
К КОТОРОМУ
МЫ ПРИВЫКЛИ,
ИЗОБРЕЛ ЕВРЕЙСКИЙ
ПОРТНОЙ БЕНЯ КАРМАН,
ПРОЖИВАВШИЙ В ГОРОДЕ
КИРЬЯТ-ШМОНА» —
УТВЕРЖДАЮТ УЧЕННЫЕ**



ЛЕОНАРДО ДА ВИНЧИ

**И ТАК, КАК ЖЕ ПОЯВИЛСЯ
КАРМАН?**





**В ДО-КАРМАННУЮ ЭПОХУ
НАЛИЧНЫЕ ДЕНЬГИ
ПЕРЕНОСИЛИСЬ В
КОШЕЛЬКАХ, ПОДВЕШЕННЫХ К
ПОЯСУ ИЛИ В ПОЯСНЫХ
СУМКАХ**



**ВПЕРВЫЕ КАРМАНЫ
БЫЛИ СДЕЛАНЫ
НА ИЗВЕСТНОМ КАМЗОЛЕ
ЭПОХИ ЛЮДОВИКА XIV**





**ПОЗДНЕЕ КАРМАНЫ СТАЛИ ПРИШИВАТЬ
К ЖИЛЕТАМ, А ЗАТЕМ И К БРЮКАМ**

XX ВЕК



В РАБОЧЕЙ



В ДЕЛОВОЙ



В СПОРТИВНОЙ



В НАРЯДНОЙ

**КАКОЕ ЖЕ НАЗНАЧЕНИЕ ИМЕЕТ
НАКЛАДНОЙ КАРМАН?**

**КАКИЕ ПО ФОРМЕ КАРМАНЫ ВЫ
ЗНАЕТЕ ?**

**ГДЕ МОГУТ РАСПОЛАГАТЬСЯ
КАРМАНЫ?**



ИНСТРУКЦИОННАЯ КАРТА ОБРАБОТКИ НАКЛАДНОГО КАРМАНА


1. Перегни припуск на обработку верхнего края кармана по намеченной линии на лицевую сторону и приутюжь



2. Подверни припуск верхнего среза на 10 мм и заутюжь




3. Сметай и обтачай углы кармана на величину припуска по боковым срезам кармана по проложенным ручным строчкам.



4. Удали нитки сметочной строчки, выверни обработанный припуск верхнего среза кармана на изнаночную сторону, выправь уголки кармана колышком



5. Заметай и застрочи подогнутый срез кармана на расстоянии 2 мм от края. Удали нитки заметочной строчки, приутюжь верхний край кармана



**7. Заметай нижний и боковые срезы кармана по намеченным линиям.
приутюжь карман с изнаночной стороны.**



ПРАВИЛА БЕЗОПАСНОСТИ

Сели шить мы за машину.

Держим ровно корпус, **спину.**

Пальцы дальше **от иголки,**

Под косынку **спрячем челки.**

Давайте, повторим все вместе:

Хранить булавки в определенном месте,

Чтоб не болели зубы и живот,
Не брать иглу и булавки в рот.

к себе

На стол кладу я ножницы кольцами **к тебе**

Передаю я ножницы кольцами
Сомкнутыми ножницы должны лежать

может быть беда,

Положить разомкнутыми —

На подставку поскорей ты поставь утюг!

Чтоб доска не задымилась и не загорелась вдруг


шнура

включенным в кабинете до утра

Проследи, чтобы подошва не касалась бы

Не оставь утюг



Ваш экзамен принимаю и к работе допускаю.



АТЕЛЬЕ «РУКОДЕЛЬНИЦА»



ИНСТРУКЦИОННАЯ КАРТА ОБРАБОТКИ НАКЛАДНОГО КАРМАНА



ФИЗКУЛЬТМИНУТКА

«ЛЕБЕДИ ЛЕТЯТ, КРЫЛЬЯМИ МАШУТ,
ПРИСЕЛИ НАД ВОДОЮ, КАЧАЮТ ГОЛОВОЮ.
ГОРДО И ВАЖНО УМЕЮТ ДЕРЖАТЬСЯ,
ТИХО, БЕСШУМНО НА ВОДУ САДЯТСЯ».



ЗАКРЕПЛЕНИЕ ИЗУЧЕННОГО МАТЕРИАЛА

ЧТО НОВОГО ВЫ УЗНАЛИ?

**УДАЛОСЬ ЛИ РЕШИТЬ ВАМ
ПОСТАВЛЕННУЮ ПРОБЛЕМУ ?**



ИГРА - ТЕСТ

<u>1</u>	<u>2</u>	<u>3</u>
<u>4</u>	<u>5</u>	<u>6</u>
<u>7</u>	<u>8</u>	<u>9</u>

Далее

УКАЖИТЕ ПРАВИЛЬНУЮ ПОСЛЕДОВАТЕЛЬНОСТЬ ТЕХНОЛОГИЧЕСКИХ ОПЕРАЦИЙ ПРИ ИЗГОТОВЛЕНИИ КАРМАНА

- А) ЗАМЕТАТЬ НИЖНИЕ И БОКОВЫЕ СРЕЗЫ КАРМАНА ПО НАМЕЧЕННЫМ ЛИНИЯМ.
- Б) ПРИУТЮЖИТЬ КАРМАН С ИЗНАНОЧНОЙ СТОРОНЫ
- В) ЗАМЕТАЙ И ЗАСТРОЧИ ВЕРХНИЙ СРЕЗ КАРМАНА
- Г) СМЕТАЙ И ОБТАЧАЙ УГЛЫ КАРМАНА НА ВЕЛИЧИНУ ПРИПУСКА ПО БОКОВЫМ СРЕЗАМ

1

А Б В Г

2

Г А В Б

3


В Г А Б



ПРАВИЛЬНО!



ПОДУМАЙ ЕЩЕ



КАКИМ ШВОМ ОБРАБАТЫВАЮТ ВЕРХНИЙ СРЕЗ КАРМАНА ?

- А) СМЕТОЧНЫМ
- Б) НАМЕТОЧНЫМ
- В) ШВОМ В ПОДГИБКУ С ЗАКРЫТЫМ СРЕЗОМ


А

Б

В



ПОДУМАЙ ЕЩЕ



НАЗВАНИЕ ИЗДЕЛИЯ, КОТОРОЕ МЫ ШЬЕМ?


- А) ХАЛАТ
- Б) ФАРТУК
- В) РАБОЧАЯ ОДЕЖДА
- Г) БРЮКИ

А


Б

В

Г



ПОДУМАЙ ЕЩЕ




**НАЗВАНИЕ ОПЕРАЦИИ ВЛАЖНО
– ТЕПЛОВОЙ ОБРАБОТКИ,
ПРИ КОТОРОЙ УМЕНЬШАЕТСЯ
ТОЛЩИНА ШВА?**

- А) ПРИУТЮЖИТЬ**
- Б) ЗАУТЮЖИТЬ**
- В) РАЗУТЮЖИТЬ**


А

Б

В



ПОДУМАЙ ЕЩЕ




ЧТО НУЖНО СДЕЛАТЬ С БОКОВЫМИ И НИЖНИМ СРЕЗОМ КАРМАНА ПО НАМЕЧЕННЫМ ЛИНИЯМ?

- А) ПРИУТЮЖИТЬ
- Б) НАСТРОЧИТЬ
- В) ЗАМЕТАТЬ


А

Б

В



ПОДУМАЙ ЕЩЕ




КАК НУЖНО ПЕРЕДАВАТЬ НОЖНИЦЫ?

- А) КОЛЬЦАМИ К СЕБЕ
- Б) КОЛЬЦАМИ ОТ СЕБЯ
- В) В ФУТЛЯРЕ


А

Б

В



ПОДУМАЙ ЕЩЕ




ГДЕ НУЖНО ХРАНИТЬ ИГОЛКИ ?

- А) В КОРОБКЕ
- Б) В ПАКЕТЕ
- В) В ИГОЛЬНИЦЕ


А

Б

В



ПОДУМАЙ ЕЩЕ



ПО ОКОНЧАНИИ РАБОТЫ НУЖНО?

А) ОСТАВИТЬ ВСЕ НА МЕСТАХ


Б) УБРАТЬ РАБОЧЕЕ МЕСТО

А

Б



ПОДУМАЙ ЕЩЕ




**ЗАМЕТАТЬ - ЭТО ЗНАЧИТ
ЗАКРЕПИТЬ ПОДОГНУТЫЙ КРАЙ?**

А) ДА


Б) НЕТ

А

Б



ПОДУМАЙ ЕЩЕ



ДОМАШНЕЕ ЗАДАНИЕ

				1		К								
					2	А								
					3	Р								
				4		М								
5						А								
						6	Н							

УБОРКА РАБОЧЕГО МЕСТА

