

УРОК ЛИТЕРАТУРНОГО ЧТЕНИЯ ВО 2 КЛАССЕ

**Лескова С.С.
Учитель начальных классов
I квалификационная
категория**

Речевая разминка.

ол – ил – ул – ал

Белый кот клубок катал.

ил – ул – ал – ол

Он загнал его под стол,

ал – ол – ил – ул

А затем загнал под стул.

ел – ил – ёл – ял

Долго кот клубок катал,


ил – ел – юл – ул

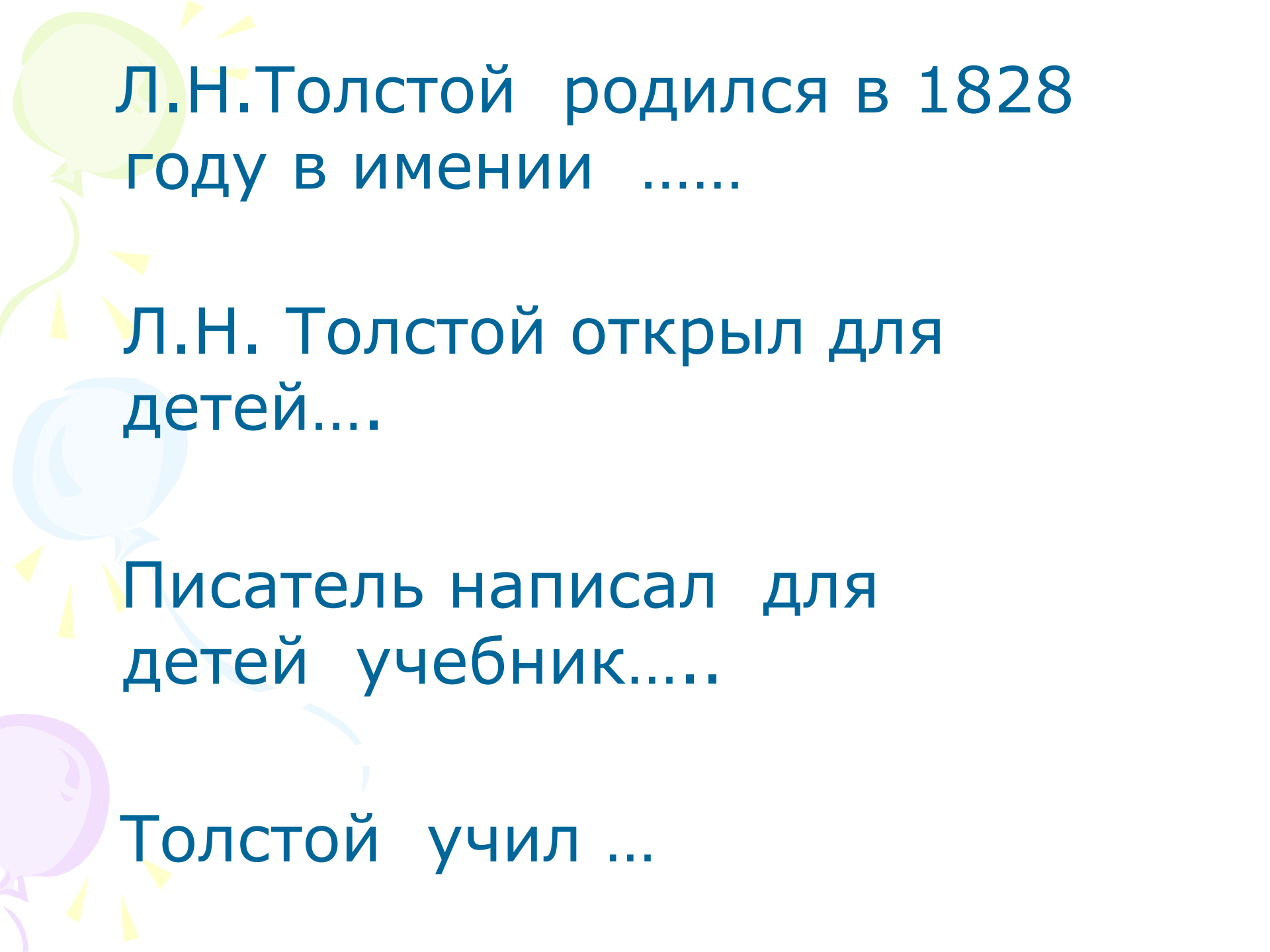
Потянулся и уснул.



Игра «Найди лишнее»

- «Старый дед и внучек»
- «Правда дороже всего»
- «Филипок»
- «Сказка о рыбаке и рыбке»





Л.Н.Толстой родился в 1828
году в имении

Л.Н. Толстой открыл для
детей....

Писатель написал для
детей учебник.....

Толстой учил ...




Загадка

Что за зверь со мной играет,
Не мычит, не ржёт, не лает.
Нападает на клубки, Прячет
в лапки коготки?



Л.Н. Толстой
«Котёнок».





Задачи урока

- познакомимся с рассказом....
- будем развивать нашу....
- отвечать на
- учиться выразительно....
- выполнять задания....

Немного о КОШКАХ.



Работа с учебником

С. 117

Гимнастика для глаз



**Приложите теплые р
к закрытым глазам.
Сосчитайте до 10.**





Словарная работа

Амбар

Щавель

Что было духу

Подле



АМБАР ДЛЯ ХРАНЕНИЯ ЗЕРНА.

A decorative background featuring a light green balloon at the top left, a light blue balloon in the middle left, and a light purple balloon at the bottom left. Yellow streamers and triangular shapes are scattered around the balloons. The title 'Правила работы в группе' is written in a dark teal, serif font, centered at the top of the page.

Правила работы в группе

- Говори тихо.
- Выслушай мнение товарища до конца.
- Не перебивайте друг друга.
- Будь вежлив.
- Не забывайте хвалить друг друга.



Восстановите план пронумеровав
пункты плана цифрами

План

Страшные собаки

Дети нашли котят

Вася спасает котёнка

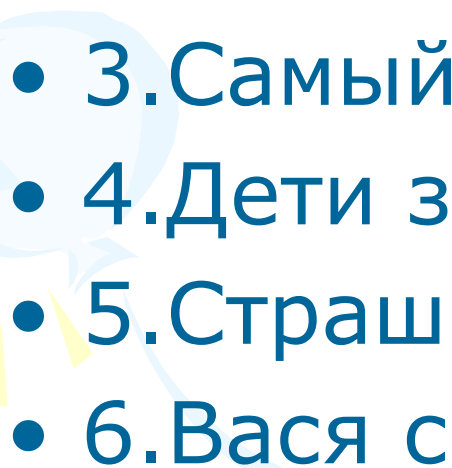

Дети забыли котёнка

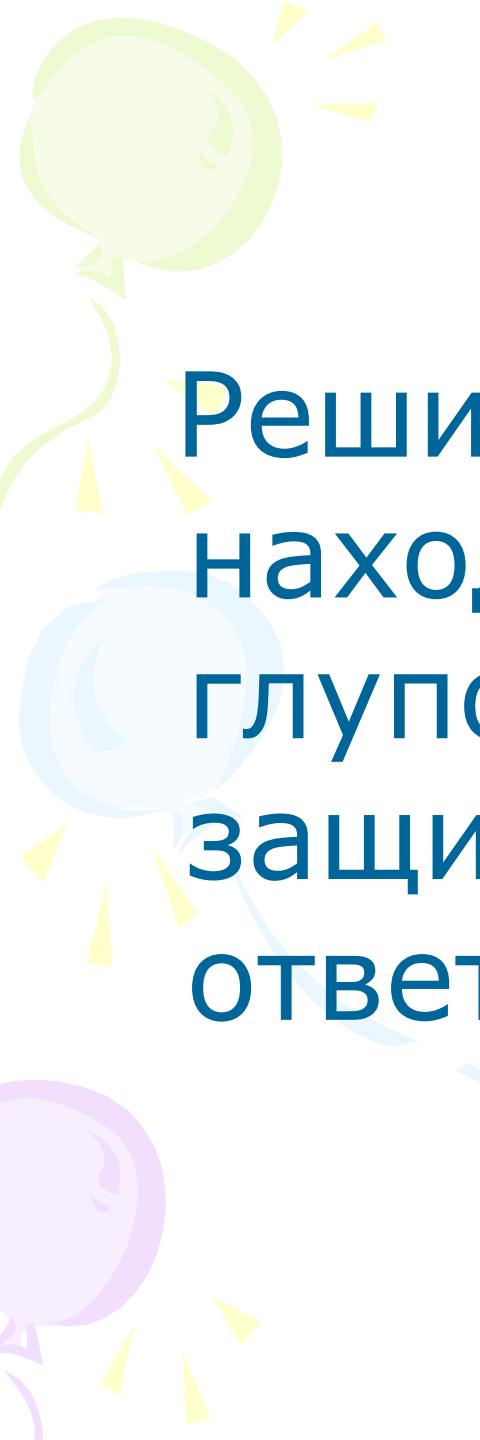
Кошка пропала

Самый лучший котёнок

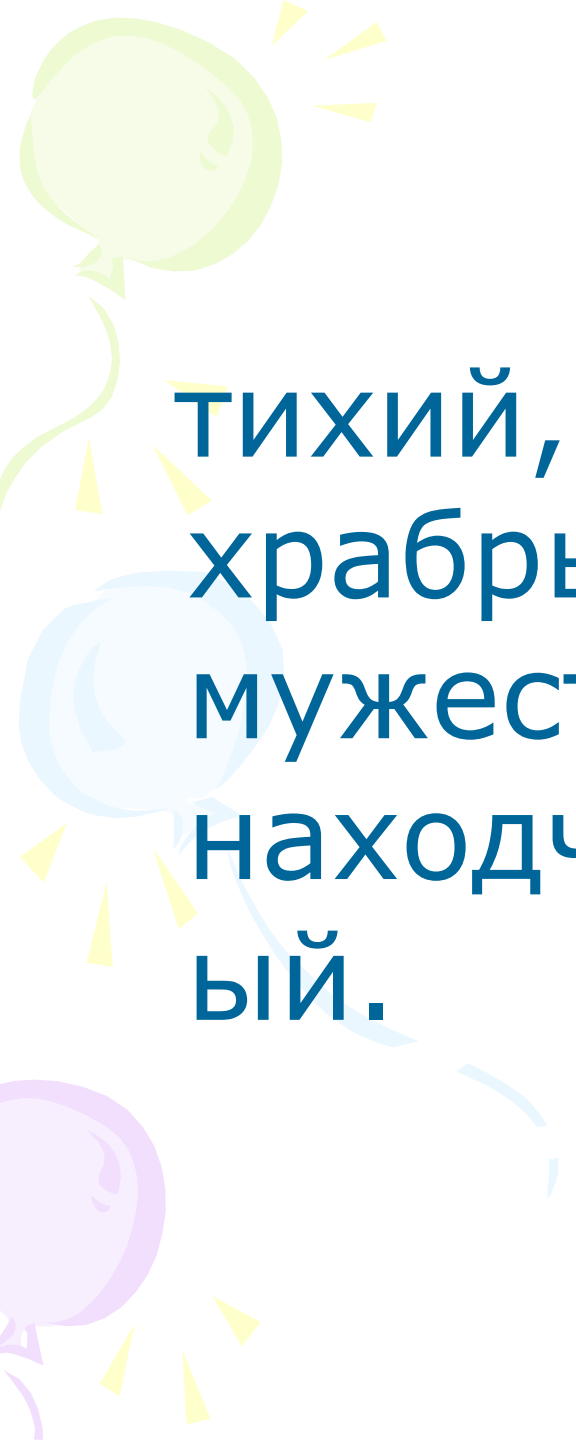


План

- 1. Кошка пропала.
 - 2. Дети нашли котят.
 - 3. Самый лучший котенок.
 - 4. Дети забыли котенка.
 - 5. Страшные собаки.
 - 6. Вася спасает котенка.
- 
- 

A decorative graphic on the left side of the slide features three balloons: a light green one at the top, a light blue one in the middle, and a light purple one at the bottom. Each balloon is attached to a thin, wavy streamer. Small, yellow, triangular shapes are scattered around the balloons, resembling confetti or streamer pieces.

Решительность, смелость,
находчивость, отчаянье,
глупость, желание
защитить беспомощного,
ответственность

A decorative graphic on the left side of the page features three balloons: a light green one at the top, a light blue one in the middle, and a light purple one at the bottom. Each balloon is attached to a thin, wavy streamer. Small, yellow, triangular shapes are scattered around the balloons, resembling confetti or streamer pieces.

тихий, добрый, красивый,
храбрый, отзывчивый,
мужественный,
находчивый, решительн
ый.



А Вася что было духу пустился к котёнку и в одно время с собаками подбежал к нему.



Собаки хотели схватить котёнка, но Вася упал животом на котёнка и закрыл его от собак.



Задачи урока

- познакомимся с рассказом....
- будем развивать нашу....
- отвечать на
- учиться выразительно....
- выполнять задания....



Сегодня на уроке:


- Я узнал
- Я похвалил бы себя за
- Я сумел ...
- Мне понравилось...



Не удалось
разобраться
в теме

Остались
вопросы

Тема
раскрыта,
все
понятно





Добрим быть совсем не просто,
Не зависит доброта от роста,
Не зависит доброта от цвета,
Доброта не пряник, не конфета.
Только надо очень добрым быть,
Чтоб в беде друг друга не забыть.
И народы будут жить дружной,
Если будем мы с тобой добрей.
Доброта приносит людям радость
И взамен не требует награды.
Доброта с годами не стареет,
Доброта от холода согреет.
Если доброта как солнце светит,
Радуются взрослые и дети.

