
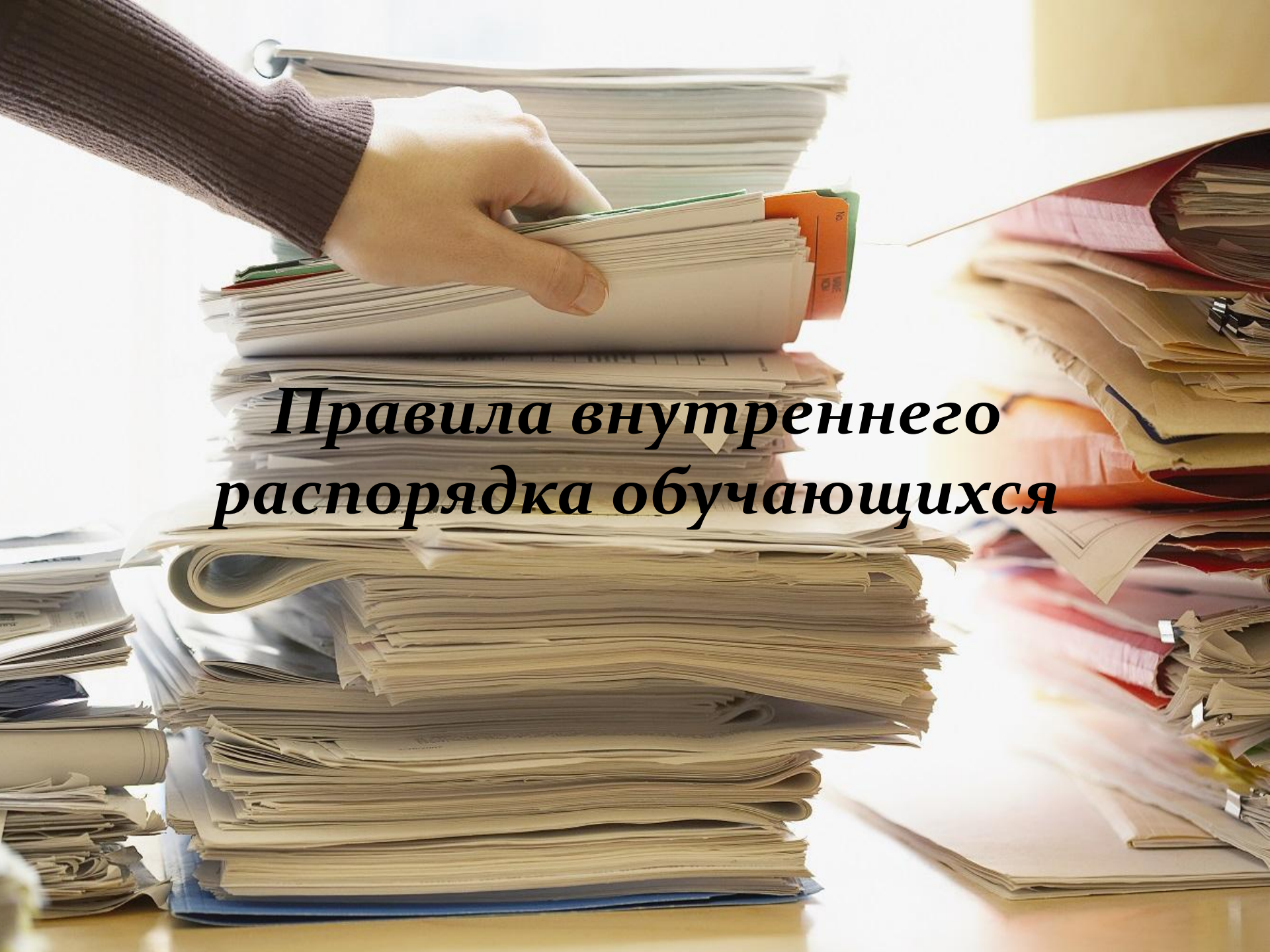


НОРМАТИВНЫЕ ДОКУМЕНТЫ



образовательного
учреждения

A hand in a brown sweater sleeve is shown holding a stack of papers. The background is filled with numerous other stacks of papers, folders, and documents on a desk, suggesting a busy office or administrative environment. The lighting is bright, highlighting the texture of the paper.

***Правила внутреннего
распорядка обучающихся***

1. Общие положения

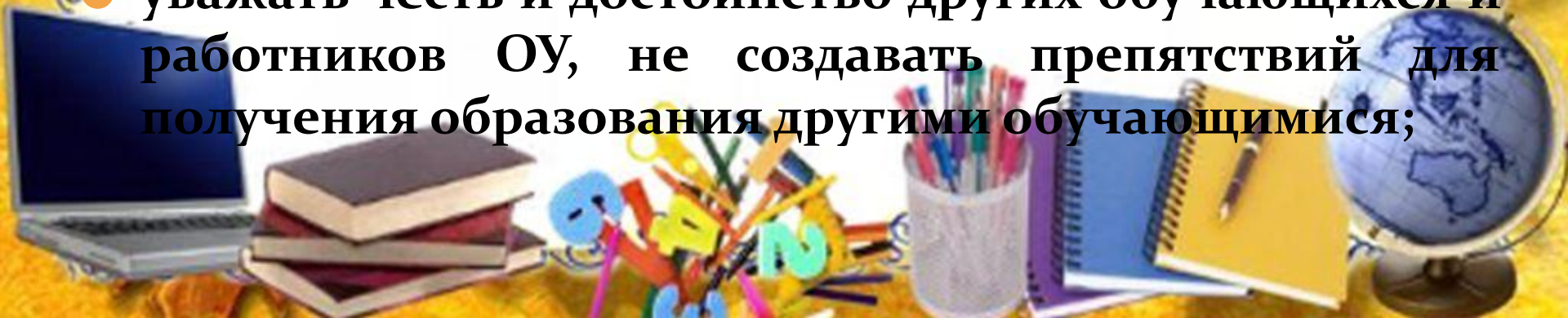
- Правила устанавливают требования к поведению обучающихся во время образовательного процесса, во время нахождения на территории образовательной организации и во время мероприятий с участием обучающихся ОУ, а также основания и порядок привлечения обучающихся ОУ к дисциплинарной ответственности и представления к поощрению,
- Поведение обучающихся в ОУ регламентируется нормативными правовыми актами РФ, локальными нормативными актами ОУ, нормами морали и нравственности, нормами делового этикета.
- Дисциплина в ОУ поддерживается на основе уважения человеческого достоинства обучающихся, педагогических и иных работников ОУ. Применение физического или психического насилия по отношению к обучающимся не допускается.
- Правила распространяются на всех обучающихся ОУ.



Обязанности обучающихся

Обучающиеся обязаны:

- соблюдать инструкции по охране труда, правила пожарной безопасности, правила безопасности на отдельных уроках, иные нормы, обеспечивающие безопасность процесса в ОУ;
- выполнять законные требования и распоряжения администрации и педагогов, сотрудников ОУ;
- заботиться о сохранении и об укреплении своего здоровья, стремиться к нравственному, духовному и физическому развитию и самосовершенствованию;
- уважать честь и достоинство других обучающихся и работников ОУ, не создавать препятствий для получения образования другими обучающимися;



Обязанности обучающихся

Обучающиеся обязаны:

- бережно относиться к имуществу ОУ;
- соблюдать требования делового этикета, принятого в ОУ;
- следить за своим внешним видом, выполнять требования к внешнему виду, установленные локальным нормативным актом ОУ;
- соблюдать правила посещения ОУ обучающимися, правила поведения во время урока, правила поведения во время перерывов между занятиями, правила поведения на территории ОУ, а также правила пользования библиотекой, объектами инфраструктуры ОУ.

Правила поведения в школе

1. Учащийся приходит в школу за 15 минут до начала занятий; чистый, опрятный, снимает в гардеробе верхнюю одежду, надевает сменную обувь, занимает рабочее место с предупреждением на урок и готовит все необходимые учебные принадлежности к предстоящему уроку.
2. Ученик обязан выполнять домашнее задание в сроки, установленные школьной программой.
3. По первому требованию учителя следует предъявлять дневник.
4. Ежедневно вести запись домашнего задания в дневнике.
5. Приносить на занятия все необходимые учебники, тетради, пособия, письменные принадлежности.
6. Нельзя приносить на территорию школы с любой целью и использовать любым способом оружие (в том числе ножи), взрывчатые, огнеопасные вещества; спиртные напитки, сигареты, наркотики, другие одурманивающие средства и яды.
7. Курение на территории школы запрещено.



Правила поведения в школе

1. Все школьные вещи должны быть в порядке , аккуратно уложены в портфель.

2. В школу приходим **ВСЕГДА ВОВРЕМЯ, БЕЗ ОПОЗДАНИЙ.**

3. Когдаходишь в школу, не толкайся. Перед входом тщательно вытри ноги.

4. Когдаходишь в школу , в класс, нужно поздороваться сначала с учителем , потом с товарищами.


5. Если ты опоздал на урок и заходишь в класс после звонка , необходимо спросить разрешение у учителя.

6. Если в класс входит **ВЗРОСЛЫЙ** (учитель, директор, родитель..) дружно, но **ТИХО** и **СПОКОЙНО** должны встать , приветствуя вошедшего. Сесть можно только после разрешения

7. Если учитель задаёт вопрос классу, и ты хочешь ответить, не выкрикивай , а **ПОДНИМИ РУКУ**. Руку надо поднимать и тогда , когда хочешь что-то спросить что-либо у учителя

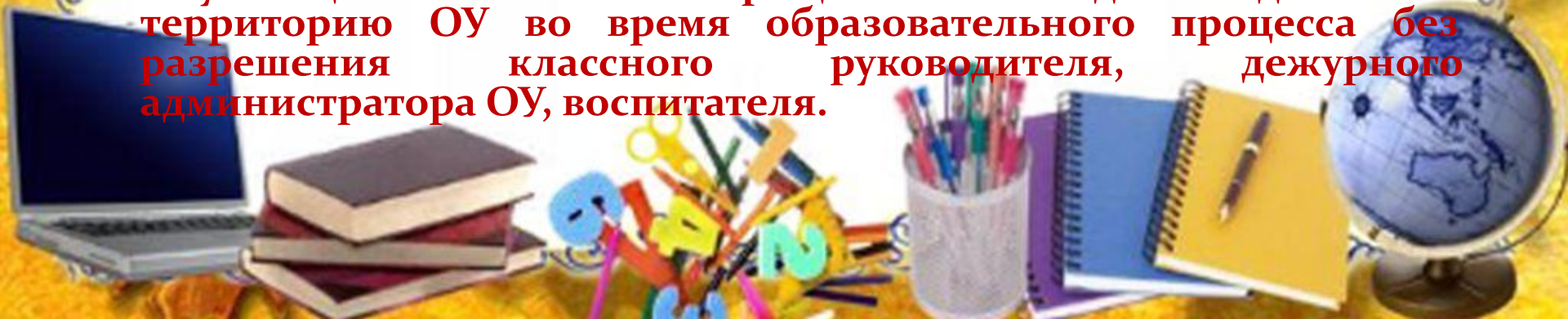
В здании ОУ и на ее территории запрещается:

- распевать энергетические, алкогольные, спиртосодержащие напитки и пиво;
- играть в азартные игры;
- курить;
- использовать ненормативную лексику (сквернословить);
- находиться в одежде, не соответствующей установленным в ОУ требованиям, в верхней одежде и головных уборах;
- демонстрировать принадлежность к политическим партиям, религиозным течениям, неформальным объединениям, фанатским клубам;
- осуществлять пропаганду политических, религиозных идей, а также идей, наносящих вред духовному или физическому здоровью человека;
- играть в спортивные игры вне специально отведенных для этого мест (спортивных площадок), за исключением проведения в установленном порядке организованных массовых спортивно-развлекательных мероприятий;






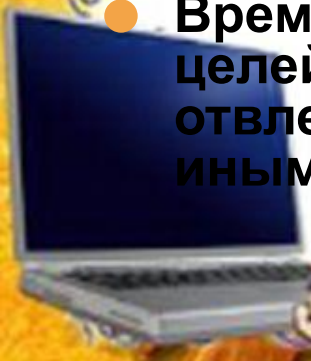
В здании ОУ и на ее территории запрещается:

- портить имущество ОУ или использовать его не по назначению, совершать действия, нарушающие чистоту и порядок;
- перемещать из помещения в помещение без разрешения администрации или материально ответственных лиц мебель, оборудование и другие материальные ценности;
- осуществлять кино-, фото- и видео съемку в здании и на территории ОУ без разрешения администрации;
- кричать, шуметь, играть на музыкальных инструментах, пользоваться звуковоспроизводящей аппаратурой с нарушением тишины и созданием помех осуществлению образовательного процесса без соответствующего разрешения руководства ОУ;
- решать спорные вопросы с помощью физической силы, психологического насилия.
- Обучающимся также запрещается покидать здание и территорию ОУ во время образовательного процесса без разрешения классного руководителя, дежурного администратора ОУ, воспитателя.



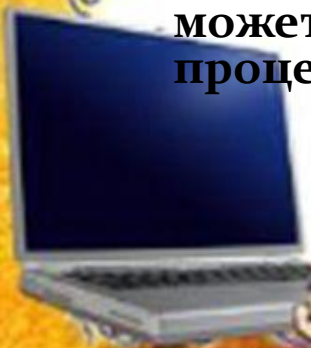
Правила поведения обучающихся во время урока

- Во время урока обучающиеся занимают свои места в кабинете по указанию классного руководителя или учителя по предмету.
- Перед началом урока обучающиеся должны подготовить свое рабочее место и все необходимое для работы в классе.
- При входе учителя в класс обучающиеся встают в знак приветствия и садятся после того, как учитель ответит на приветствие и разрешит сесть.
- В случае опоздания на урок обучающиеся должны постучать в дверь кабинета, зайти, поздороваться с учителем, извиниться за опоздание и попросить разрешение сесть на место.
- Время урока должно использоваться только для учебных целей. Во время урока нельзя шуметь, отвлекаться самому и отвлекать других посторонними разговорами, играми и иными, не относящимися к уроку, делами.




Правила поведения обучающихся во время урока

- По первому требованию учителя (классного руководителя) обучающиеся должны предъявлять дневник.
- При готовности задать вопрос или ответить обучающиеся поднимают руку и получают разрешение учителя.
- Если обучающему необходимо выйти из класса, он должен попросить разрешения учителя.
- Звонок с урока - это сигнал для учителя. Когда учитель объявит об окончании урока, обучающиеся вправе встать, навести чистоту и порядок на своем рабочем месте, выйти из класса.
- Во время уроков запрещается пользоваться мобильными телефонами и другими техническими устройствами. Следует отключить и убрать все технические устройства (плееры, наушники, гаджеты и пр.), перевести мобильный телефон в бесшумный режим и убрать его со стола. В отдельных случаях использование мобильных телефонов может быть допущено в целях использования в образовательном процессе с разрешения учителя.







perfil

• **perfil** *n* **perfil** los arcos y líneas
perfiles de campo de frente y la cara de
perfil he seen his profile from the front
and the back in profile

• **perforación** *n* **perforation** son
agujeros en todo el mundo I've drilled
holes all over the world through the world
I want me facing a perforation de los per-
foraciones the wall of perforation perforated the

• **perico** *n* **parakeet**
periódico *n* **periodic** es
importante hacer visitas periódicas al
dentista. I recommend to make periodic vi-
sits to the dentist

• **periódico** *n* **newspaper**

• **periodismo** *n* **journalism**

• **periodista** *n* **journalist**

• **período** *n* **period** el periodo de
prueba dura tres meses the trial period
lasts three months

• **perjudicial** *adj*
es **perjudicial** es mejor que no fumar.
it's **perjudicial** it's better that
you don't smoke

• **perjuicio** *n* **prejudice**
muchos prejuicios **perjuicio**
muchos prejuicios **perjuicio**

• **perjuicio** *n* **prejudice**
el carácter **perjuicio** el **perjuicio** es
perjuicio el **perjuicio** es el **perjuicio**

• **perjuicio** *n* **prejudice**
el carácter **perjuicio** el **perjuicio** es
perjuicio el **perjuicio** es el **perjuicio**

• **perjuicio** *n* **prejudice**
el carácter **perjuicio** el **perjuicio** es
perjuicio el **perjuicio** es el **perjuicio**

perforación

• **perforación** *n* **perforation** son
agujeros en todo el mundo I've drilled
holes all over the world through the world
I want me facing a perforation de los per-
foraciones the wall of perforation perforated the

• **perforación** *n* **perforation** son
agujeros en todo el mundo I've drilled
holes all over the world through the world
I want me facing a perforation de los per-
foraciones the wall of perforation perforated the

• **perforación** *n* **perforation** son
agujeros en todo el mundo I've drilled
holes all over the world through the world
I want me facing a perforation de los per-
foraciones the wall of perforation perforated the

• **perforación** *n* **perforation** son
agujeros en todo el mundo I've drilled
holes all over the world through the world
I want me facing a perforation de los per-
foraciones the wall of perforation perforated the

• **perforación** *n* **perforation** son
agujeros en todo el mundo I've drilled
holes all over the world through the world
I want me facing a perforation de los per-
foraciones the wall of perforation perforated the

• **perforación** *n* **perforation** son
agujeros en todo el mundo I've drilled
holes all over the world through the world
I want me facing a perforation de los per-
foraciones the wall of perforation perforated the

• **perforación** *n* **perforation** son
agujeros en todo el mundo I've drilled
holes all over the world through the world
I want me facing a perforation de los per-
foraciones the wall of perforation perforated the

• **perforación** *n* **perforation** son
agujeros en todo el mundo I've drilled
holes all over the world through the world
I want me facing a perforation de los per-
foraciones the wall of perforation perforated the

• **perforación** *n* **perforation** son
agujeros en todo el mundo I've drilled
holes all over the world through the world
I want me facing a perforation de los per-
foraciones the wall of perforation perforated the

• **perforación** *n* **perforation** son
agujeros en todo el mundo I've drilled
holes all over the world through the world
I want me facing a perforation de los per-
foraciones the wall of perforation perforated the

• **perforación** *n* **perforation** son
agujeros en todo el mundo I've drilled
holes all over the world through the world
I want me facing a perforation de los per-
foraciones the wall of perforation perforated the

• **perforación** *n* **perforation** son
agujeros en todo el mundo I've drilled
holes all over the world through the world
I want me facing a perforation de los per-
foraciones the wall of perforation perforated the

petición

• **pedido** *n* **pedido** **pedido** es **pedido**
es un **pedido** **pedido** **pedido** **pedido**

• **pedido** *n* **pedido** **pedido** es **pedido**
es un **pedido** **pedido** **pedido** **pedido**

• **pedido** *n* **pedido** **pedido** es **pedido**
es un **pedido** **pedido** **pedido** **pedido**

• **pedido** *n* **pedido** **pedido** es **pedido**
es un **pedido** **pedido** **pedido** **pedido**

• **pedido** *n* **pedido** **pedido** es **pedido**
es un **pedido** **pedido** **pedido** **pedido**

• **pedido** *n* **pedido** **pedido** es **pedido**
es un **pedido** **pedido** **pedido** **pedido**

• **pedido** *n* **pedido** **pedido** es **pedido**
es un **pedido** **pedido** **pedido** **pedido**

• **pedido** *n* **pedido** **pedido** es **pedido**
es un **pedido** **pedido** **pedido** **pedido**

• **pedido** *n* **pedido** **pedido** es **pedido**
es un **pedido** **pedido** **pedido** **pedido**

• **pedido** *n* **pedido** **pedido** es **pedido**
es un **pedido** **pedido** **pedido** **pedido**

• **pedido** *n* **pedido** **pedido** es **pedido**
es un **pedido** **pedido** **pedido** **pedido**

• **pedido** *n* **pedido** **pedido** es **pedido**
es un **pedido** **pedido** **pedido** **pedido**



Правила поведения на перемене

Во время перерывов между занятиями (перемен) и после их окончания учащийся обязан:

- навести чистоту и порядок на своем рабочем месте;
- выйти из класса;
- помочь подготовить класс по просьбе педагога к следующему уроку;

учащимся запрещается:

- бегать, толкать друг друга, бросаться предметами и применять физическую силу для выяснения отношений, запугивания и вымогательства;
- употреблять непристойные выражения и жесты, шуметь, мешать отдыхать другим;

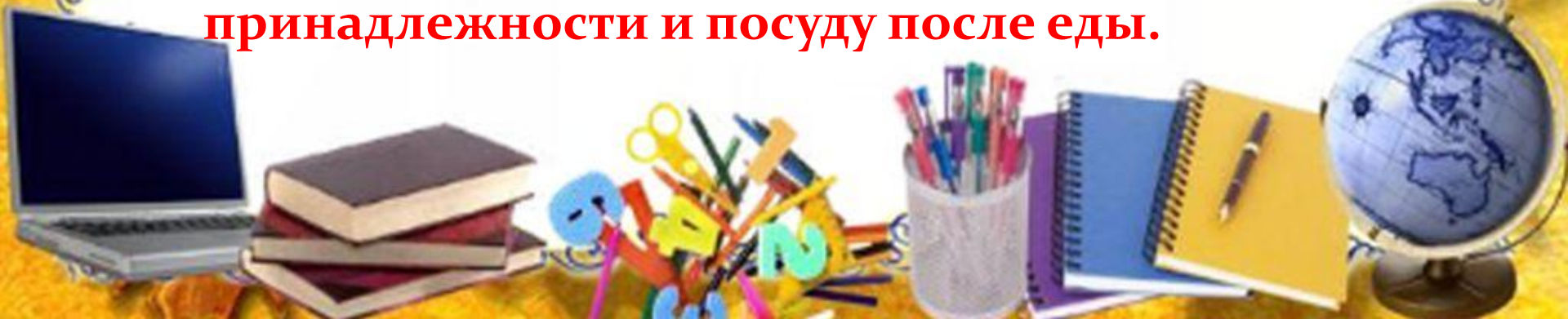
дежурный по классу:

- находится в классе во время перемены;
- обеспечивает порядок в классе, проветривание кабинета
- помогает педагогу подготовить класс к следующему уроку;
- после окончания занятий проводит уборку класса;



Правила поведения обучающихся в столовой


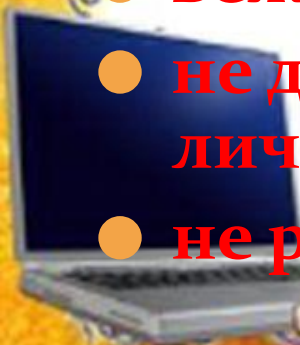
- Обучающиеся соблюдают правила гигиены: входят в помещение столовой без верхней одежды, тщательно моют руки перед едой.
- Обучающиеся выполняют требования работников столовой, учителя, воспитателя, соблюдают порядок, проявляют внимание и осторожность при получении и употреблении горячих и жидких блюд.
- Обучающиеся убирают за собой столовые принадлежности и посуду после еды.



Правила этикета

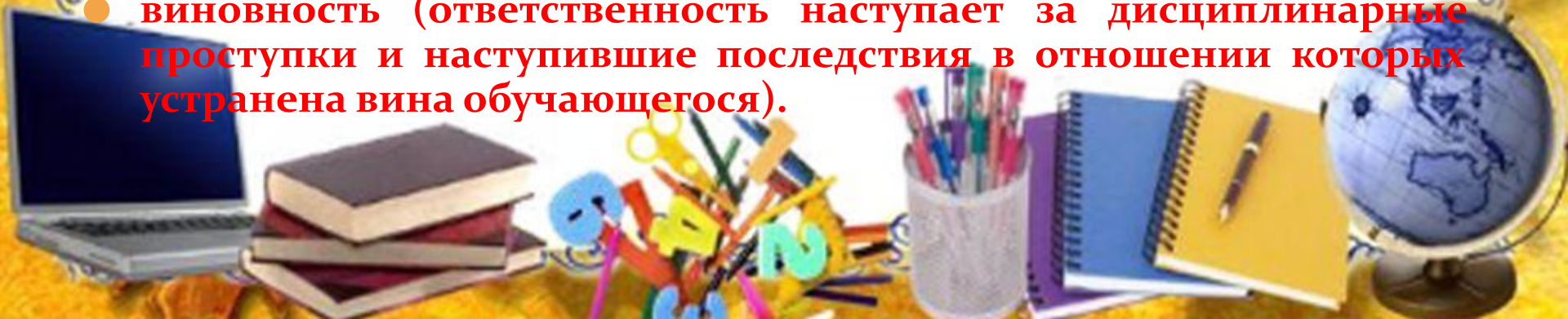
Обучающиеся должны:

- здороваться с работниками и посетителями ОУ;
- проявлять уважение к старшим, заботиться о младших;
- уступать дорогу педагогам, мальчики - пропускать вперед девочек, старшие - пропускают вперед младших;
- вежливо общаться с окружающими;
- не допускать откровенную демонстрацию личных отношений;
- не разговаривать громко по телефону.



Условия применения к обучающимся дисциплинарного взыскания

- Меры дисциплинарного взыскания применяются к обучающимся за неисполнение или нарушение устава ОУ, правил внутреннего распорядка обучающихся и иных локальных нормативных актов ОУ по вопросам организации и осуществления образовательной деятельности.
 - За совершение дисциплинарного проступка к обучающемуся могут быть применены следующие меры дисциплинарного взыскания: замечание; выговор; отчисление из ОУ.
 - Принципы дисциплинарной ответственности обучающихся:
 - неотвратимость дисциплинарного взыскания (ни один дисциплинарный проступок обучающегося не должен быть оставлен без внимания и рассмотрения);
 - виновность (ответственность наступает за дисциплинарные проступки и наступившие последствия в отношении которых устранена вина обучающегося).

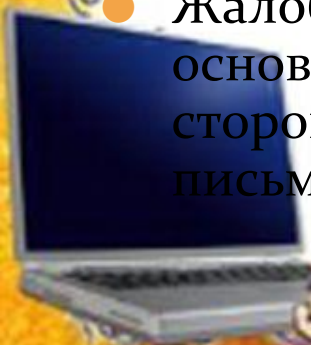


Условия применения к обучающимся дисциплинарного взыскания

- Отчисление несовершеннолетнего обучающегося как крайняя мера дисциплинарного взыскания применяется к обучающимся, достигшим возраста 15 лет, за неоднократное совершение дисциплинарных проступков. Указанная мера применяется, если иные меры дисциплинарного взыскания и меры педагогического воздействия не дали результата и дальнейшее пребывание учащегося в ОУ оказывает отрицательное влияние на других обучающихся, нарушает их права и права работников ОУ, а также нормальное функционирование ОУ.
- Решение об отчислении несовершеннолетнего обучающегося, достигшего возраста 15 лет и не получившего основного общего образования, как мера дисциплинарного взыскания применяется с учетом мнения его родителей (законных представителей) и с согласия комиссии по делам несовершеннолетних и защите их прав.


дисциплинарной ответственности

- Привлечение обучающихся к дисциплинарной ответственности осуществляется только на основании выявленного дисциплинарного проступка.
- Выявление дисциплинарного проступка осуществляется административными работниками ОУ.
- Основаниями для выявления дисциплинарного проступка являются:
 - жалоба (сообщение, заявление), поданная руководителю ОУ от участника образовательного процесса или иных лиц;
 - заявление (сообщение) самого обучающегося, совершившего дисциплинарный проступок.
 - Жалоба, сообщение, заявление признаются допустимыми основаниями к началу выявления дисциплинарного проступка со стороны администрации, если они заявлены устно либо поданы в письменной форме.



При выявлении совершенного дисциплинарного проступка выясняются следующие обстоятельства:

- действительно ли имел место дисциплинарный проступок (факт проступка);
- где, когда, при каких обстоятельствах и с какой целью проступок был совершен (место, время, способ);
- тяжесть дисциплинарного проступка;
- виновность в действии (бездействии) конкретных обучающихся, форму и степень вины каждого обучающегося при совершении проступка несколькими лицами;
- последствия проступка;
- обстоятельства, смягчающие и отягчающие ответственность обучающегося;
- обстоятельства, исключающие дисциплинарную ответственность обучающегося;
- причины и условия, способствовавшие совершению проступка;
- психофизическое и эмоциональное состояние обучающегося во время и после совершения проступка;
- другие факты, имеющие значение для правильного и объективного рассмотрения дисциплинарного проступка.



Основания и порядок поощрения обучающихся

- Поощрения обучающихся (в качестве оценки и стимулирования личных достижений) устанавливаются за:
- безупречную учебу, учебные достижения, в т.ч. достижения на олимпиадах, конкурсах, смотрах, и т.п.;
- участие в социально значимых мероприятиях, проектах;
- поступки, имеющие высокую общественную оценку (спасение человека, помощь органам государственной власти, участие в волонтерском движении, благотворительной деятельности и т.п.).
- В ОУ устанавливаются следующие меры поощрений:
- объявление благодарности;
- направление благодарственного письма родителям (законным представителям);
- награждение почетной грамотой и (или) дипломом;
- награждение похвальной грамотой «За особые успехи в изучении отдельных предметов» и (или) похвальным листом «За отличные успехи в учении»;
- награждение ценным подарком.

Принятие решения о поощрении осуществляется руководителем ОУ на основании:

- представления классного руководителя;
- представления педагогического совета или иных коллегиальных органов управления;
- обращения отдельных работников ОУ;
- обращения органов государственной власти, органов местного самоуправления;
- информации СМИ.



СПАСИБО ЗА
ВНИМАНИЕ

