



# Моя НОВОГОДНЯЯ ёлка

Автор: Колпакова Полина, 4 класс,  
МАОУ СОШ с.Среднебелое  
Руководитель: Дидык Н.В.,  
учитель начальных классов

декабрь 2017г





***Проблема:***

**В настоящее время все новогодние ёлки выглядят почти одинаковыми, в них нет тепла, да и цены на игрушки немаленькие**

***Актуальность:***

**Я предлагаю создать новогоднюю ёлку, которая была бы не похожа на другие и не требовала больших материальных затрат**





**Цель:**

**Создать новогоднюю ёлку, непохожую на другие.**

**Задачи:**

- 1.Подобрать и систематизировать материал о ёлочных игрушках.**
- 2.Изучить цены на ёлочные игрушки в магазинах.**
- 3. Изготовить новогодние игрушки своими руками.**
- 4.Проанализировать полученные результаты.**

**Объект исследования: новогодние игрушки.**

**Гипотеза:**

**Можно украсить новогоднюю ёлку, отличную от других,  
затратив минимальное количество материальных средств.**






***Методы исследования***

- теоретические ( анализ литературы )
- наблюдения
- анализ результатов

***Объект исследования:*** новогодние игрушки

***Сроки выполнения:*** декабрь 2017 г.

**В работе использованы интернет ресурсы,  
энциклопедические данные,  
а так же собственные наблюдения.**





**Нарядная елочка - самый главный атрибут Новогоднего праздника.**

**Правда, теперь елочки часто украшены в духе современного минимализма – стильно и однообразно. Шары и банты одного цвета, например, в сине-серебристой или красно-золотой гамме.**



Обычай украшать ёлку появился очень давно. Вечнозелёная ель была священным деревом, символизирующим саму жизнь и новое возрождение тьмы и мрака. Именно на ели ежегодно, в конце декабря (когда начинался "солнечный" год) люди развешивали подарки для духов, чтобы задобрить их и получить богатый урожай. Обращаясь к дереву и духам, которые его населяли, люди старались преподнести всевозможные подарки, обладавшие особым смыслом. Обычно это были: от охотников - звери, от рыбаков - рыбы, от пахарей - стеклянные нити дождя...


В конце средних веков жители Европы украшали свои жилища вечнозелёными ветвями. С возникновением христианства верующие стали видеть в ёлочке также и райское дерево, затем и Рождественское.







**В 17 веке Рождественская елка уже была распространенным атрибутом Рождества в Германии и скандинавских странах. И вместо головешек стали использовать горящие свечи, которые символизировали Христа, несущего свет миру.**





**Древние германцы** подвешивали к зелёным ветвям ели **яблоки** – символ плодородия, **яйца** – символ развивающейся жизни, гармонии и полного благополучия, **орехи** – непостижимость божественного промысла. Считалось, что наряженные таким образом ветки ели отводили злых духов и нечистую силу. Наряжали ёлку игрушками.



**Символика** **Рождественской**  
**елки** немного **другая.**  
**Горящие** **свечи** на елке  
символизировали Христа, несущего  
свет. На макушки елок водружали  
изображения солнца, вырезанного из  
плотной бумаги. Потом стали считать,  
что **макушку** ели  
венчает **Вифлеемская** **звезда.**  
**Фрукты** олицетворяли дары младенцу  
Иисусу.





Начиная с XVII века, украшения стали наряднее: золотили еловые шишки, яичные скорлупки. Из фольги вырезали звездочки и снежинки. Из листов латуни возникали ёлочные феи, эльфы. Оловянные проволочки закручивали спиральями, расплющивали, получая серебряную мишуру. В Скандинавии придумали вешать на нее украшения в виде снежинок, звезд и фигурок. Верхушку елки венчала фигурка Христа. Потом ее заменил золотой ангел.








С библейской атрибутикой связаны колокольчики, шишки, трубы, сердца, венки, фигурки животных, птиц и рыб.





Фрукты, орехи, свечи - были тяжелыми для дерева. **Немецкие стеклодувы начали производить полые стеклянные елочные игрушки, чтобы заменить фрукты и другие тяжелые украшения.**

**В 1848г. в местечке Лауша в Тюрингии были сделаны первые ёлочные шары.** Они были изготовлены из стекла, покрытого изнутри слоем свинца, а снаружи украшены блёстками. Потом вредное свинцовое покрытие заменил слой нитрата серебра - так родился знакомый всем ёлочный шар








В начале XX века "стеклянный игрушечный промысел" подхватила Богемия, бывшая тогда частью Германии. И на "елочной" карте появился новый адрес - город Яблонец в Северной Богемии (Чехия). Самые интересные и хрупкие художественные украшения собирались из стеклянных бусин и цилиндриков удлиненной формы (стекляруса).



ЕЛОЧНОЕ УКРАШЕНИЕ.  
БУСЫ. 30-е годы XX в.

Дрезден славился небывалым разнообразием "сюжетов" - многочисленные зверюшки, музыкальные инструменты, прялки, парходики и даже запряженные лошадьми экипажи!





В России новогодняя ёлка  
появляется после указа Петра  
Первого от 15 декабря 1699 года  
Но прижилась традиция много  
позже, при Николае I.





В России первые игрушки были немецкими. Позже открыли и собственное производство - в Петербурге и Клину

Помимо стекла использовалось папье-маше и вата. В середине XIX века стали производить длинные нити из тонкой фольги, впоследствии прозванных "дождиком".

Из кристаллизованных хрусталиков соли получались изумительные снежинки.



Потом стали появляться игрушки из различных материалов, а так же сюжетные



Из ваты



Конькобежцы, полярники...



Часы



На прищепках



Овощи, фрукты



Из посеребренного картона







## Цены на новогодние игрушки

Чтобы купить на ёлку хотя бы 20 игрушек мне понадобится:  
 $130 + 350 + 60 + 45 + 185 + 120 + 190 + 110 = 1190$  руб.








## Изготовление игрушек









Моя новогодняя ель







## Новогодняя веточка





### **Вывод.**

В результате работы я сделала следующие выводы:

- Изначально новогодние игрушки были не такими, как сейчас
- Можно украсить свою новогоднюю ель затратив небольшие материальные средства.
- Новогодняя ель, украшенная игрушками, сделанными своими руками, создаёт особую тёплую атмосферу.







### **Заключение:**

Изучив литературу по данному вопросу, я пришла к выводу, что изначально новогодние игрушки были не такими, какие сейчас. В ходе исследования мной была изучена история появления и процесс изготовления елочных украшений. Я сумела изготовить ёлочные игрушки самостоятельно и нарядить свою ель, затратив всего 140 руб. Все поставленные мною задачи выполнены.





## Список литературы:

1. Интернет-страница <http://www.nice-places.com/articles/ukraine/drygie/284.htm>
2. Интернет-страница [www.mhpi.ru/projects/toys/doyouknow/toys.php](http://www.mhpi.ru/projects/toys/doyouknow/toys.php)
3. Интернет-страница <http://christmas-collection.narod.ru/>
4. Жданова Л.И. Игрушки на елку. Сделай сам. – М.: Хатбер-пресс, 2007 – 26

Шаблон для презентации <http://pedsovet.su/template/51026>





