

*Конкурс «Лучший
по профессии
электромонтер
связи»*

Подготовил мастер п/о
Наурызгалиева Г.Е.

Цель конкурса:

- Актуализация знаний, умений и навыков в условиях конкурса по разделу производственной практики «Электромонтажная практика »,**

Установить уровень подготовленности учащихся по теоретическому и практическому обучению

На результатах конкурса проверить совместимость теоретического и практического обучения.

Выявить потенциал учащихся в условиях конкурса.

Развить потенциал учащихся в условиях конкурса.

Развить навыки качественно и точного соблюдения ТБ, производственную дисциплину, высокопроизводительно выполнять работу и правильно ее контролировать.

Привить интерес и любовь к избранной профессии.

Ресурсное оснащение конкурса

Инструменты: комплект инструментов электромонтера-монтерский нож, бокорезы, плоскогубцы, масштабная линейка и рулетка, обжимной универсальный инструмент.

Материалы: отрезки кабеля UTP, коннекторы RJ 45

Учебно-наглядные

пособия: образец патчкордового шнура UTP

МЕСТО ПРОВЕДЕНИЯ: производственные мастерские ЗКИК, аудитория мастерской связи №2-4.

Ход конкурса

I. Ознакомительная часть: ознакомление студентов с программой конкурса; представление жюри и участников конкурса – мастера п/о Наурызгалиева Г.Е., Жусупов Е.К


II. Теоретическая часть: ознакомление студентов с условиями и критериями оценки выполнения задания теоретической части конкурса
- преподаватель Халиуллина А.Т. ;
ответы студентов на вопросы задания тестовой формы,

III. Практическая часть: ознакомление студентов с условиями выполнения и критериями оценок – мастера п/о Наурызгалиева Г.Е., Жусупов Е.Қ.
практического задания конкурса;
выполнение студентами
практического задания конкурса;

Условия конкурса

Теоретическая часть каждому участнику конкурса предложено задание в тестовой форме. В задании по 25 вопросов, касающихся предметов специального цикла . Задания оцениваются по бальной системе. За каждый правильный ответ-1балл. Норма времени на выполнение задания- 20 мин. Максимальное количество баллов - **25** .

Практическая часть: норма времени на выполнение практического задания – **20мин.**



Порядок обжима кроссового кабеля (100 Мбит/с)

1



бело-оранжевый

бело-зеленый



1

2



оранжевый

зеленый



2

3



бело-зеленый

бело-оранжевый



3

4



синий

синий



4

5



бело-синий

бело-синий



5

6



зеленый

оранжевый



6

7



бело-коричневый

бело-коричневый



7

8

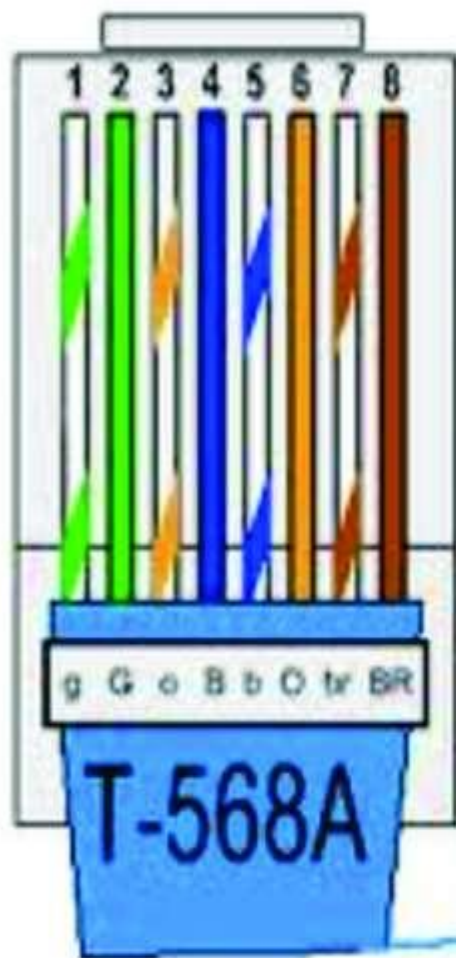


коричневый

коричневый



8

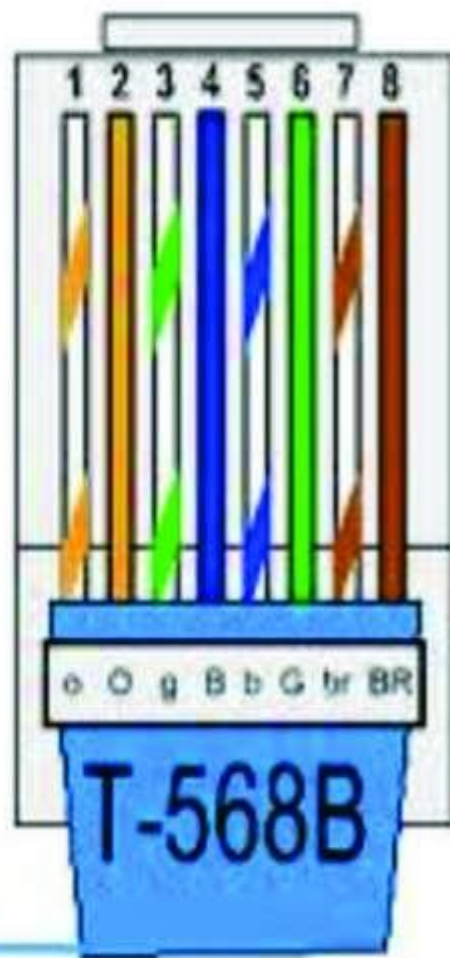


RJ-45 Plug

Pin 1



Clip is pointed
away from you.



1 2 3 4 5 6 7 8
Б О О БЗ С БС З БК К



СПАСИБО
ЗА
ВНИМАНИЕ