

# Судьба планеты в наших руках!



Воспитатель  
Огий Т.И.















# Что такое природа?





# Что такое ЭКОЛОГИЯ?



# Ситуация «Нужны ли комары?»





# Ситуация





# Ситуация





# Ситуация

Говорят: «От пала всё пропало!»





# Наша планета









**Экологическая проблема** – проблема взаимоотношений общества и природы, сохранения окружающей среды. На протяжении тысячелетий человек постоянно увеличивал свои технические возможности, усиливая свое воздействие на природу, добывая

о неос  
биоло





# **Основные глобальные экологические проблемы современного мира**

- гибель и вырубка леса**
- загрязнение воды**
- загрязнение атмосферного воздуха**
- образование и накопление отходов**
- истребление животных**
- загрязнение космоса**









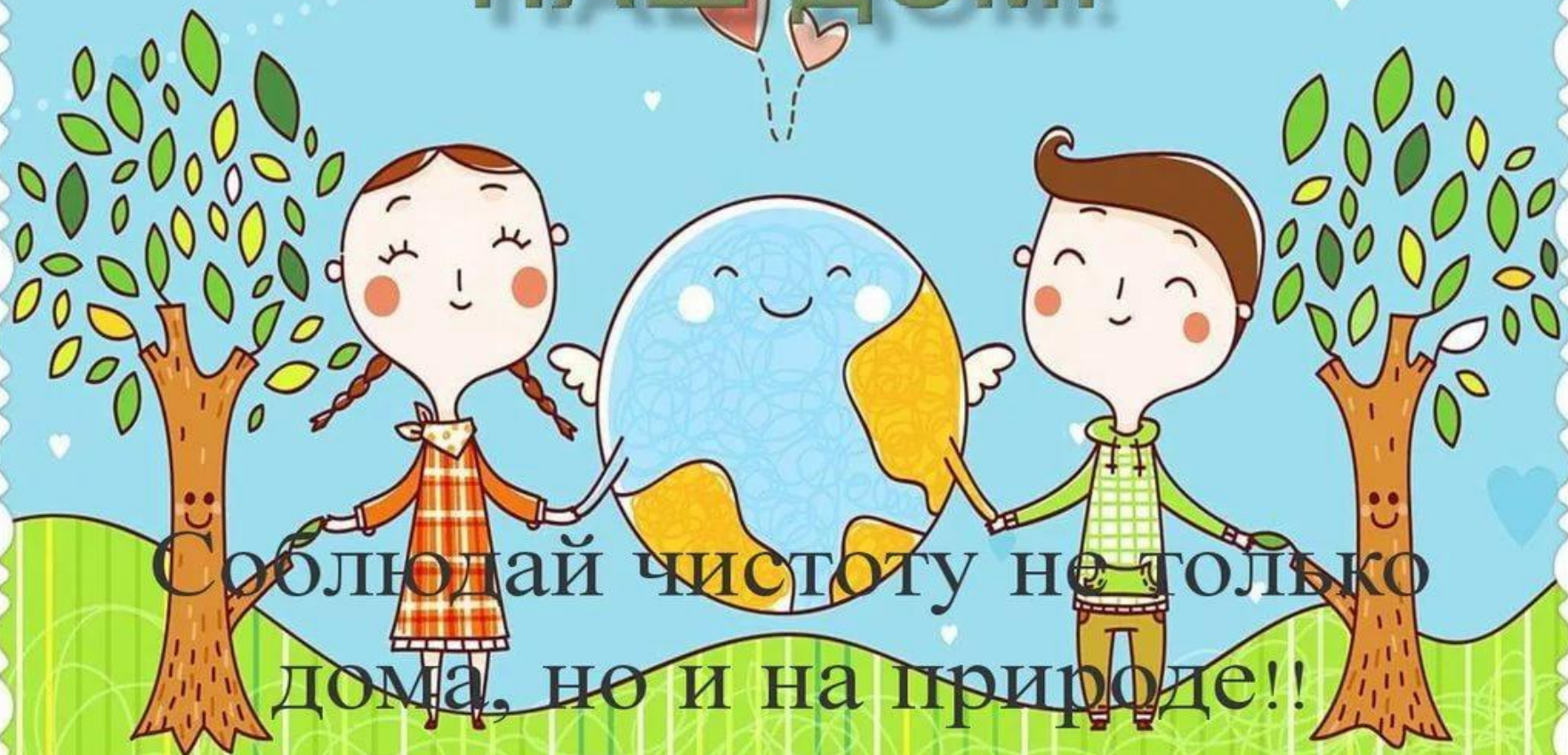


# Меры по защите планеты

- строить заводы по переработке мусора**
- помогать животным**
- убивать животных**
- мусорить на природе**
- вырубать леса**
- не загрязнять воду**
- охранять редких и исчезающих животных и растений**



# НАША ПЛАНЕТА – НАШ ДОМ!



Соблюдай чистоту не только  
дома, но и на природе!!

МЫСЛИ НА ЛИСТЫ



Тут сидят и там сидят.  
Загорают и едят,  
Отдыхают, как хотят,  
Сотни взрослых и ребят.

Мы по бережку прошли  
И поляночку нашли.

Но на солнечной полянке  
Тут и там — пустые банки  
И, как будто нам назло,  
Даже битое стекло!

Мы по бережку прошли,  
Место новое нашли.





























**Давайте вместе землю  
украшать.**








*Craft and Fun*





1. Отрезаем горлышко у  
бутылки и донышко.



2. Разрезаем среднюю часть вертикально на полоски 1,5 см. Не по кругу, иначе пластик загнется и будет неудобно.



3. Полоски разрезаем на квадратики.  
Складываем. Это наши будущие  
бусинки.

4. Устанавливаем свечу, чтобы она не падала. Справа ставим стакан с водой. Пинцет или ножницы.



3. Зажигаем свечу. Пламя должно гореть ровно. Берем заготовку и зажимаем с края пинцетом или ножницами. Помещаем выше пламени на 3-4см. пластик медленно начинает плавиться. Итак, деталь оплавилась, опускаем ее в воду и разжимаем пинцет. (и так со всеми заготовками).

6. Когда все детали готовы, вытаскиваем из воды, обсушиваем и начинаем прокалывать дырочки (для этого нам потребуется разделочная доска или равная деревяшка, циркуль или канцелярская кнопка).






**Сборка.**






## Браслеты и бусы из пластика











**Земля – единственная планета,  
На которой возможна жизнь!  
Давайте сохраним ее  
для будущего поколения!  
Судьба планеты в наших  
руках!**

Спасибо



за

внимание!