

МУНИЦИПАЛЬНОЕ БЮДЖЕТНОЕ ДОШКОЛЬНОЕ ОБРАЗОВАТЕЛЬНОЕ УЧРЕЖДЕНИЕ  
«ДЕТСКИЙ САД № 20 «РОМАШКА» СТАНИЦЫ УРУХСКОЙ»

# ПРЕЗЕНТАЦИЯ ОПЫТА РАБОТЫ

участника районного этапа Всероссийского профессионального конкурса «Воспитатель года России - 2016»

Бойко Ирина Юрьевна  
воспитатель МБДОУ  
«Детский сад № 20  
«Ромашка» ст.Урухской»  
357805 Ставропольский  
край Георгиевский  
район станица Урухская,  
улица Ленина 20/1  
телефон (8879 51) 3-03-31  
E-mail [s.detski@mail.ru](mailto:s.detski@mail.ru)




# АКТУАЛЬНОСТЬ

Проблема дорожно-транспортных происшествий в Российской Федерации по своим масштабам и тяжести травм имеет все признаки национальной катастрофы.

Особую тревогу вызывает ситуация с детским дорожно-транспортным травматизмом.

Причиной дорожно-транспортных происшествий чаще всего являются сами дети. Приводит к этому незнание правил дорожного движения, пренебрежение ими, отсутствие навыков поведения на дороге, а также безучастное отношение взрослых к поведению детей на дороге.






Воспитание безопасного поведения у детей — одна из важнейших задач дошкольного учреждения.


Ребёнок становится пешеходом значительно раньше, чем он по своим знаниям, усилиям, развитию становится к этому подготовленным.

С первых дней пребывания ребёнка в детском саду следует так организовать его воспитание и обучение, чтобы к моменту перехода из детского сада в школу он легко ориентировался в ближайшем окружении, умел наблюдать и правильно оценивать дорожные ситуации, владел навыками безопасного поведения в этих ситуациях.

Большую часть дня дошкольник проводит в детском саду, поэтому именно там все дети могут и должны получить систематизированную информацию о безопасном поведении на улице и приобрести необходимые навыки такого поведения.



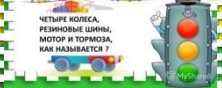
Правила дорожного движения для малышей



Красный свет горит,  
Это нам препятствий нет,  
И для нас проплатский не  
Ведь горит.

Долгий свет

МАШИНА



ЧЕТЫРЕ КОЛЕСА,  
РЕЗИНОВЫЕ ШИНЫ,  
МОТОР И ТОРМОЗА,  
КАК НАЗЫВАЮТСЯ?


ПРАВИЛА ДОРОЖНОГО ДВИЖЕНИЯ



Если красный свет горит,  
Это значить, проплатский путь закрыт!


Желтый свет горит,  
Подумать путь-ть, будь-тогда продолжать путь!

А зеленый свет горит,  
Это значить, путь открыт!



Красный свет горит,  
Это нам препятствий нет,  
И для нас проплатский не  
Ведь горит.

Долгий свет



Правила дорожного движения для малышей



# ЦЕЛИ:

Основными целями изучения правил дорожного движения, и поведения на улице являются:

- снижение дорожно-транспортного травматизма среди детей посредством повышения уровня знаний ими правил дорожного движения;
- развитие психофизиологических качеств ребенка;
- формирование культуры общественного поведения в процессе общения с дорогой.



# ЗАДАЧИ:

Среди задач воспитания и обучения детей дошкольного возраста в детском саду, ПОДГОТОВКА К ПРОЦЕССУ ОБЕСПЕЧЕНИЯ ЛИЧНОЙ БЕЗОПАСНОСТИ (САМОСОХРАНЕНИЯ) В УСЛОВИЯХ УСКОРЯЮЩЕГОСЯ ЖИЗНЕННОГО РИТМА НА ДОРОГАХ - одна из важнейших.

Эта задача дифференцируется на ряд частных задач:

- формирование координации движения;
- совершенствование реакций и быстроты мыслительных действий и деятельности в условиях дорожного движения;
- повышение уровня психофизиологических качеств, обеспечивающих безопасность ребенка на улице;
- формирование у детей знаний правил дорожного движения и умений применять их в повседневной жизни.



# ОБУЧЕНИЕ ПРАВИЛАМ ДОРОЖНОГО ДВИЖЕНИЯ, ВОСПИТАНИЕ ДИСЦИПЛИНИРОВАННОГО ПАССАЖИРА И ПЕШЕХОДА, ОСУЩЕСТВЛЯЮ, ПРЕЖДЕ ВСЕГО, ЧЕРЕЗ ИГРУ.



# СЮЖЕТНО-РОЛЕВЫЕ ИГРЫ, РЕШЕНИЯ ПРОБЛЕМНЫХ СИТУАЦИЙ ПО ПДД НА ДЕТСКОЙ ТРАНСПОРТНОЙ ПЛОЩАДКЕ – СТАЛО ЛЮБИМЫМ ЗАНЯТИЕМ МОИХ ВОСПИТАННИКОВ.



# НЕМАЛОВАЖНУЮ РОЛЬ В ВОСПИТАНИИ ДИСЦИПЛИРОВАННОГО ПЕШЕХОДА ОТВОЖУ ПРЕДМЕТНО-РАЗВИВАЮЩЕЙ СРЕДЕ





# АГИТБРИГАДА «СВЕТОФОРЧИК»



**Правила дорожного движения для малышей**

Светофор сигнал дает,  
Что пора идти вперед,  
И для нас препятствий не  
беда горит...  
(Зеленый свет)

**МАШИНА**

ЧЕТЫРЕ КОЛЕСА,  
РЕЗИНОВЫЕ ШИНЫ,  
МОТОР И ТОРМОЗА,  
КАК НАЗЫВАЕТСЯ?

**ПРАВИЛА ДОРОЖНОГО ДВИЖЕНИЯ**

Если красный свет горит,  
Это значит: продолжать путь  
нельзя!

Желтый свет горит,  
Будь внимателен,  
продолжай путь!

В зеленый свет горит,  
Это вперед,  
путь открыт!

Светофор сигнал дает,  
Что пора идти вперед,  
И для нас препятствий не  
беда горит...  
(Зеленый свет)

**Правила дорожного движения для малышей**



# ЭКСПУРСИИ, ЦЕЛЕВЫЕ ПРОГУЛКИ



Правила дорожного движения для малышей

Индикатор сигнала светофора  
Что пора идти вперед,  
И для нас препятствий не  
беда горит.  
(Зеленый свет)

МАШИНА

ЧЕТЫРЕ КОЛЕСА,  
РЕЗИНОВЫЕ ШИНЫ,  
МОТОР И ТОРМОЗА,  
КАК НАЗЫВАЕТСЯ?

ПРАВИЛА ДОРОЖНОГО ДВИЖЕНИЯ

Если красный свет горит, Это значит: Путь закрыт!	Желтый свет подает путь-ть, Еще можно продолжить путь!	А зеленый свет горит, Это вперед путь открыт!
---	---	--

Индикатор сигнала светофора  
Что пора идти вперед,  
И для нас препятствий не  
беда горит.  
(Зеленый свет)

Правила дорожного движения для малышей



# ИНФОРМАЦИЯ ДЛЯ РОДИТЕЛЕЙ



Правила дорожного движения для малышей



МАШИНА



ПРАВИЛА ДОРОЖНОГО ДВИЖЕНИЯ






Правила дорожного движения для малышей



# Сводная таблица мониторинга уровня знаний по ПДД детей группы «Радуга» за 2013-2015 учебный год

группы критерии	Культура поведения		Знаки		«Ловушки»		Сведения о родителях		Номера телефонов экстренных служб	
	Н.Г.	К.Г.	Н.Г.	К.Г.	Н.Г.	К.Г.	Н.Г.	К.Г.	Н.Г.	К.Г.
2 младшая группа									-	-
Средняя группа									-	-
Старшая группа										

-  - высокий уровень
-  - средний уровень
-  - низкий уровень



## ПЛАНИРОВАНИЕ ДАЛЬНЕЙШЕЙ РАБОТЫ:

- систематически использовать в работе интерактивные формы взаимодействия с детьми, педагогами и родителями по теме опыта;
- выстраивать работу с родителями, как с единомышленниками, и вовлекать их в решение проблемы;
- особое внимание уделить закреплению в семье полученных знаний в детском саду о правилах дорожного движения на пути следования из дома в детский сад и обратно;
- продолжать использовать игры и упражнения на закрепление правил безопасного поведения на улицах с детьми;
- презентовать педагогам ДОУ материалы моего опыта работы.





УДАЧИ НА ДОРОГАХ!

СПАСИБО  
ЗА  
ВНИМАНИЕ!

