

Школа библиотечного мастерства

*СЕМИНАР ДЛЯ ШКОЛЬНЫХ
БИБЛИОТЕКАРЕЙ СОВЕТСКОГО
РАЙОНА Г.МАКЕЕВКИ*

**на базе МОУ «СШ № 72
города Макеевки»**

**Провела: Зав. библиотекой
МОУ «СШ № 72 города Макеевки»
Усович О.П.**

2018 год

Школа библиотечного мастерства

семинар для школьных библиотекарей

Тема. Современный

Советского района в Маргеевке

школьный

библиотекарь-активный

пользователь основными

информационными

технологиями по

популяризации книги и

чтения.



Школа библиотечного мастерства

семинар для школьных библиотекарей

Советского района г.Макеевки

Цель. Совершенствовать
Современформационно-
библиографическую
деятельность школьных
библиотекарей с
применением
информационно-
коммуникативных технологий.



Школа библиотечного мастерства

семинар для школьных библиотекарей

Обеспечение района г.Макеево

- Задачи.** -сформировать целостную систему работы с книгой и другими источниками информации;
- способствовать становлению библиотеки как духовной и материальной базы обучения и гражданско-патриотического воспитания, информационной подсистемы обеспечения образовательной деятельности;
 - способствовать формированию навыков независимого библиотечного пользователя: обучение поиску, отбору и критической оценки информации;
 - содействовать накоплению и распространению школьных библиотечных методик по организации новых моделей библиотечного обслуживания;
 - обеспечить методическое сопровождение деятельности школьных библиотек в процессе подготовки введения библиотечных стандартов ДНР;
 - продолжить внедрение виртуальных методов привлечения к чтению.



Школа библиотечного мастерства

семинар для школьных библиотекарей

Советского района г.Макеевки

Занятие №1

Создание интегрированных
библиотечных уроков.

Кодирование и обработка
графической и
мультимедийной
информации.



Школа библиотечного мастерства

семинар для школьных библиотекарей
Советского района г.Макеевки

Занятие №1

Кодирование и декодирование

Для обмена информацией с другими людьми человек использует естественные языки. Наряду с *естественными* языками были разработаны *формальные* языки для профессионального применения их в какой-либо сфере. Представление информации с помощью какого-либо языка часто называют кодированием.

Код — набор символов (условных обозначений) для представления информации.

Код — система условных знаков (символов) для передачи, обработки и хранения информации(со общения).

Кодирование — процесс представления информации (сообщения) в виде кода.

Все множество символов, используемых для кодирования, называется *алфавитом кодирования*.

Декодирование- процесс обратного преобразования кода к форме исходной символической системы, т.е. получение исходного сообщения.

В более широком смысле декодирование — это процесс восстановления содержания закодированного сообщения. При таком подходе процесс записи текста с помощью русского алфавита можно рассматривать в качестве кодирования, а его чтение — это декодирование.

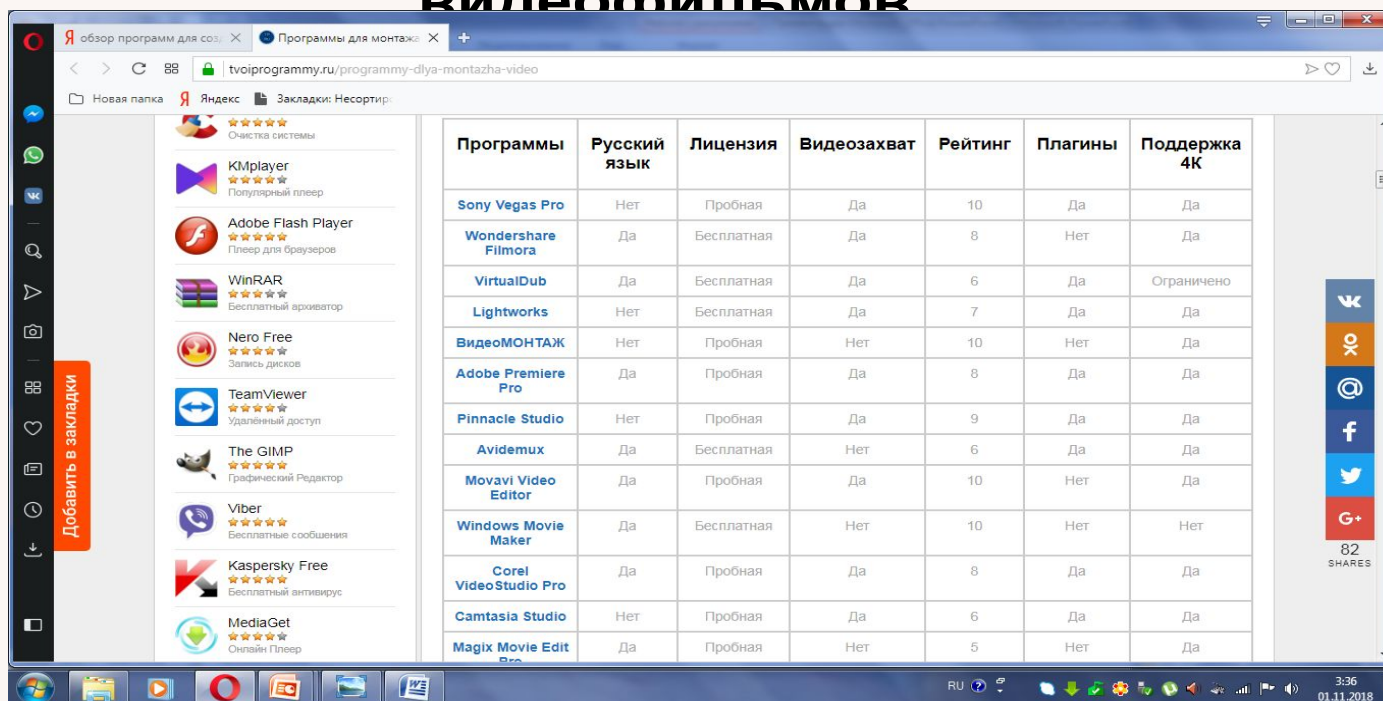


Школа библиотечного мастерства

*семинар для школьных библиотекарей
Советского района г.Макеевки*

Занятие №1

Обзор программ для создания видеофильмов



The screenshot shows a web browser window displaying a list of video editing software programs. The browser is Yandex, and the URL is tvoiprogrammy.ru/programmy-dlya-montazha-video. The page features a table with columns for Program Name, Russian Language Support, License, Video Capture, Rating, Plugins, and 4K Support. The table lists various software options, including Sony Vegas Pro, Wondershare Filmora, VirtualDub, Lightworks, VideoMONTAZH, Adobe Premiere Pro, Pinnacle Studio, Avidemux, Movavi Video Editor, Windows Movie Maker, Corel VideoStudio Pro, Camtasia Studio, and Magix Movie Edit Pro.

| Программы | Русский язык | Лицензия | Видеозахват | Рейтинг | Плагины | Поддержка 4K |
|-----------------------|--------------|------------|-------------|---------|---------|--------------|
| Sony Vegas Pro | Нет | Пробная | Да | 10 | Да | Да |
| Wondershare Filmora | Да | Бесплатная | Да | 8 | Нет | Да |
| VirtualDub | Да | Бесплатная | Да | 6 | Да | Ограничено |
| Lightworks | Нет | Бесплатная | Да | 7 | Да | Да |
| ВидеоМОНТАЖ | Нет | Пробная | Нет | 10 | Нет | Да |
| Adobe Premiere Pro | Да | Пробная | Да | 8 | Да | Да |
| Pinnacle Studio | Нет | Пробная | Да | 9 | Да | Да |
| Avidemux | Да | Бесплатная | Нет | 6 | Да | Да |
| Movavi Video Editor | Да | Пробная | Да | 10 | Нет | Да |
| Windows Movie Maker | Да | Бесплатная | Нет | 10 | Нет | Нет |
| Corel VideoStudio Pro | Да | Пробная | Да | 8 | Да | Да |
| Camtasia Studio | Нет | Пробная | Да | 6 | Да | Да |
| Magix Movie Edit Pro | Да | Пробная | Нет | 5 | Нет | Да |

<https://tvoiprogrammy.ru/programmy-dlya-montazha-video>

Школа библиотечного мастерства

*семинар для школьных библиотекарей
Советского района г.Макеевки*

Занятие №2

Инновационные технологии,
их механизм использования
в работе библиотеки.
Создание буктрейлера,
скрайбинга, лэпбука



Школа библиотечного мастерства

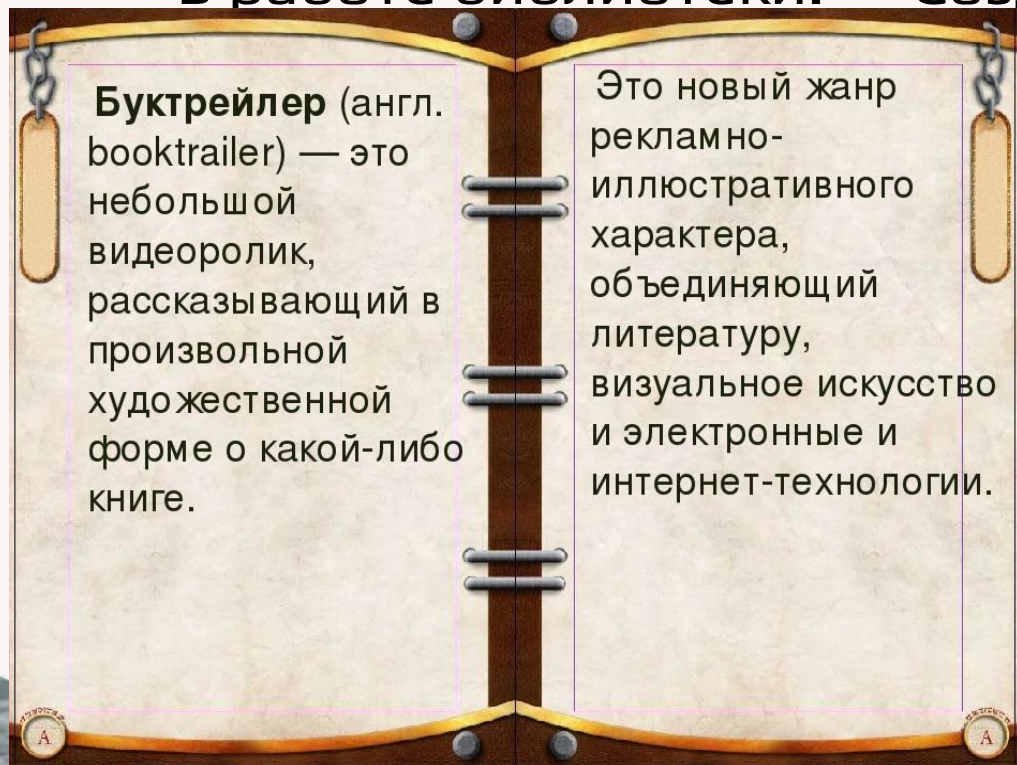
семинар для школьных библиотекарей

Советского района г.Макеевки

Занятие №2

Инновационные технологии, их механизм
использования

в работе библиотеки. Создание буктрейлера



Школа библиотечного мастерства

семинар для школьных библиотекарей

Советского района г.Макеевки

Занятие №2

Инновационные технологии, их механизм
использования

в работе библиотеки. Создание скрайбинга

Скрайбинг – это

**процесс визуализации
сложного смысла
простыми образами,
при котором
отрисовка образов
происходит в
процессе донесения
информации.**



Школа библиотечного мастерства

семинар для школьных библиотекарей

Советского района г.Макеевки

Занятие №2

Инновационные технологии, их механизм
использования

Лэпбук в работе библиотеки. Создание лэпбука — это самодельная интерактивная папка с кармашками, мини-книжками, окошками, подвижными деталями, вставками, которые ребенок может доставать, перекладывать, складывать по своему усмотрению. В ней собирается материал по какой-то определенной теме. Лэпбук это не только мощный справочный инструмент и особая форма организации учебного материала, это, прежде всего, основа партнерской проектной деятельности взрослого с детьми (педагога с воспитанниками, родителя с ребенком). Основа лэпбука создается педагогом и дополняется, совершенствуется вместе с детьми и их родителями. В результате такой работы у вас получается отлично проработанный исследовательский проект.




Школа библиотечного мастерства

семинар для школьных библиотекарей
Советского района г.Макеевки

Занятие №2

Инновационные технологии, их механизм
использования

в работе библиотеки Создание лэпбука



Школа библиотечного мастерства

*семинар для школьных библиотекарей
Советского района г.Макеевки*

ИСПОЛЬЗОВАННЫЕ ИСТОЧНИКИ:

<https://ok.ru/group/52682062758087/topic/64446631308231>

<http://nitforyou.com/lepbuk/>

<http://www.myshared.ru/slide/452487/>

http://framepiconline.com/frame.php?id_f=2735&lang=ru

<https://tvoiprogrammy.ru/programmy-dlya-montazha-video>

