

**ТЕМА УРОКА: КОРРЕКЦИЯ
ФОРМЫ ЛИЦА ПРИ ПОМОЩИ
ПРИЧЁСКИ С
ИСПОЛЬЗОВАНИЕМ
ГЕОМЕТРИЧЕСКИХ ФИГУР**

Задачи:


- на основании повторения и обобщения ранее изученного материала систематизировать знания студентов о видах и свойствах трапеции, треугольника, круга, прямоугольника, ромба; площади этих фигур;
- формировать знания студентов о типах лица и умения определять тип лица;
- формировать умения корректировать форму лица при помощи причёски с помощью компьютерной программы;
- развивать умения делать сообщения по

Пол рабочего зала парикмахерской имеет форму прямоугольника со сторонами 5,7 м и 4,8 м. Сколько рабочих мест парикмахера можно разместить в зале, если на каждое рабочее место по санитарным нормам отводится не менее 6 м^2 ?

ТБ при работе за компьютером:

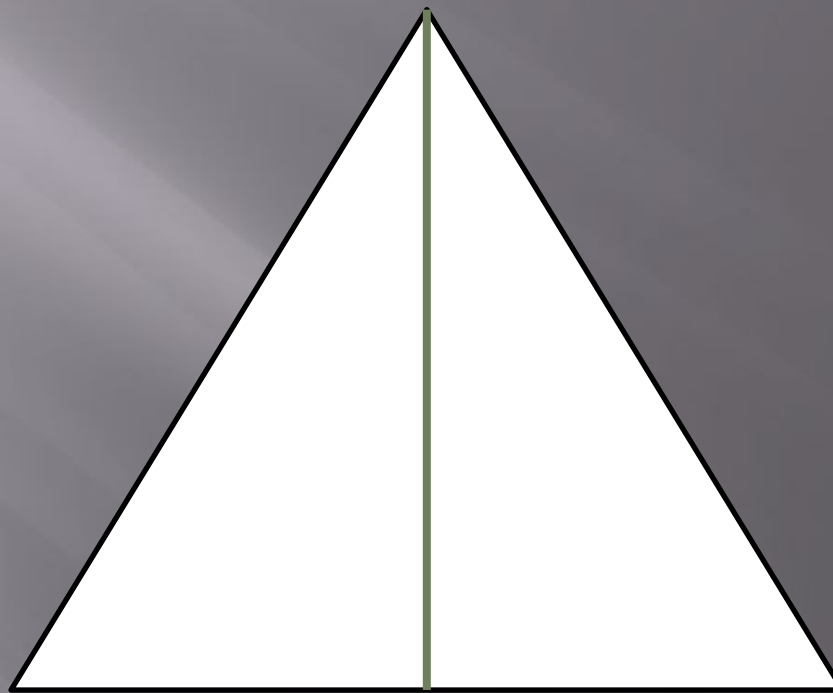
- ▣ При работе на ПЭВМ соблюдать правильную посадку:
- ▣ Соблюдать расстояние от глаз до экрана (50-70 см)
- ▣ Соблюдать длительность работы на ПЭВМ (в течение урока не более 20-25 минут).
- ▣ Не трогать разъёмы соединительных кабелей
- ▣ Не прикасаться к питающим проводам и устройствам заземления.
- ▣ Не прикасаться к экрану и тыльной стороне монитора.
- ▣ Не работать во влажной одежде и влажными руками.

Трапеция




$BC \parallel AD$


Треугольник




Прямоугольник



Круг



Ромб



$$S = \frac{a + b}{2} \cdot h$$

Площадь трапеции

$$S = \frac{a \cdot h}{2}$$

Площадь
треугольника

$$S = \pi R^2$$

Площадь круга

$$S = a \cdot b$$

Площадь
прямоугольника

«Критерии оценок»

«3» - верное выполнение семи заданий

«4» - верное выполнение восьми заданий

«5» - верное выполнение девяти заданий

Типы лица



Овальная



Круглая



Прямоугольная



Квадратная



Треугольная

История прически





Прически Древнего Египта





Прически Древней Греции и Рима



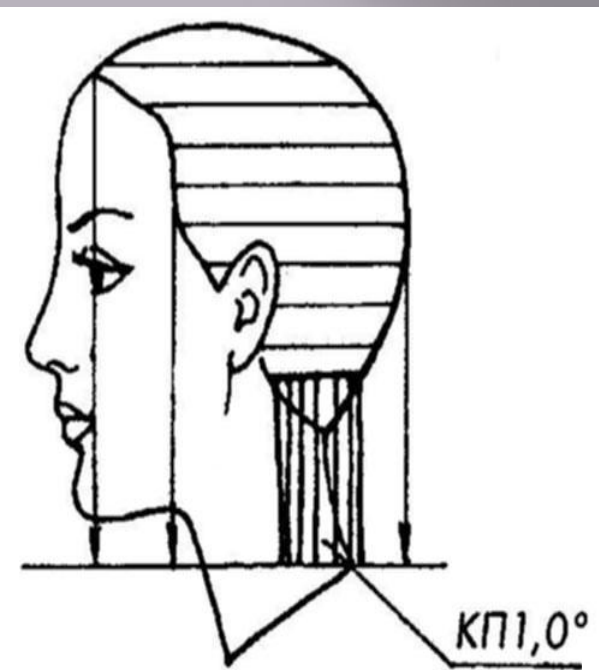


*Modniy
Portal*

Современные прически



Схема построения стрижки «КАРЕ»



«КАРЕ»

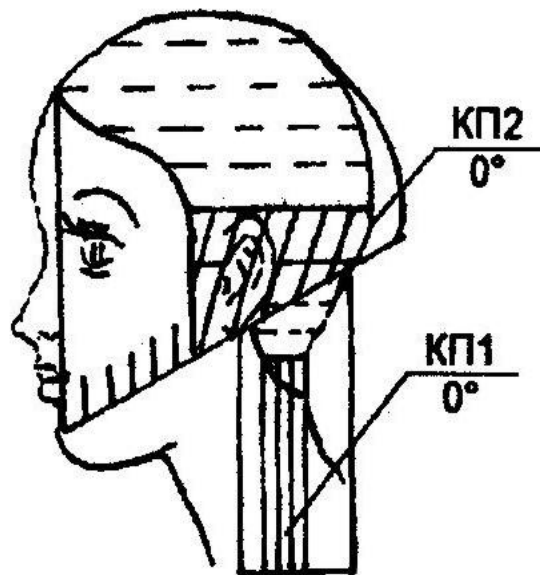
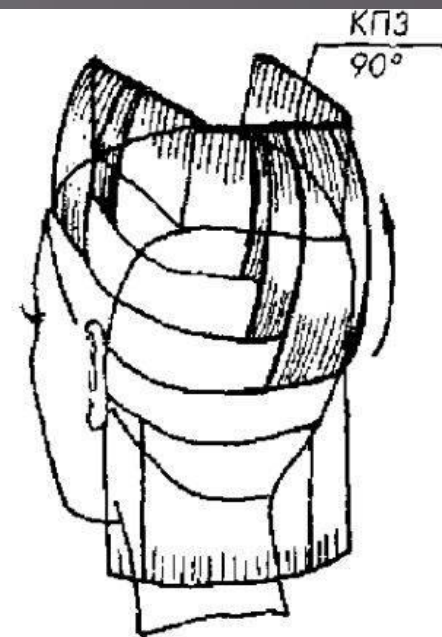
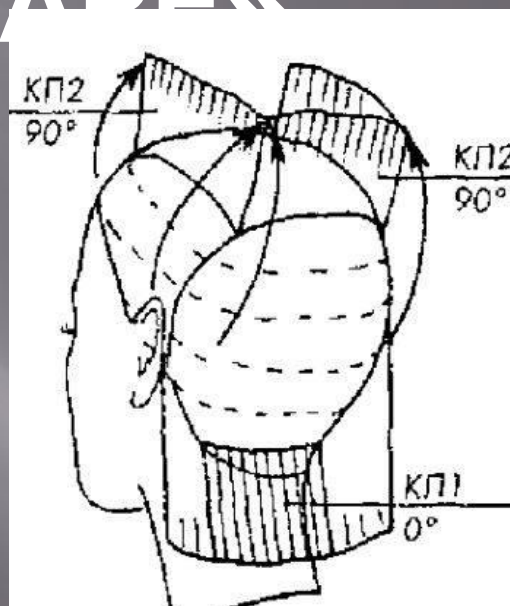


Рис. 71

Каре массивной формы



Градуированное Каре с удлинением к лицу



Каре объемной формы



Каре на ножке



Типы лица



Овальная



Круглая



Прямоугольная



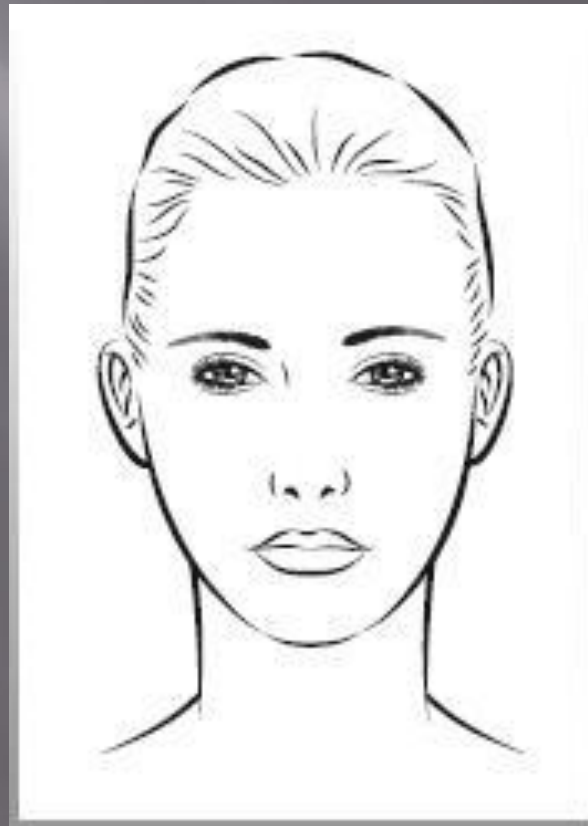
Квадратная



Треугольная

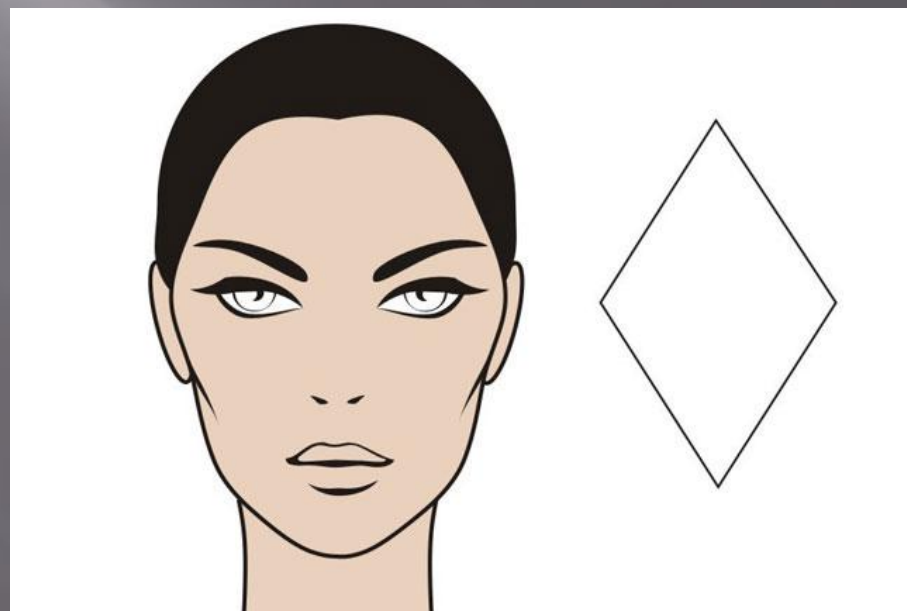
Овальная форма лица

Является идеальной, к ней подходят все виды стрижек



Ромбовидная форма лица

Характеризуется узким лбом, подбородком и выступающими скулами



Квадратная и прямоугольная форма лица

Характеризуются тем, что челюсти и скулы находятся на одной вертикали



Треугольная форма лица

Характеризуется высоким и широким лбом, зауженным подбородком




Круглая форма лица

Характеризуется низким лбом, маленьким подбородком



Подбор причесок к определенному типу лица




Задача мастера

Подобрать форму
прически, учитывая
особенности лица
клиента

ВЫВОД

При выборе стрижки определенной формы лица руководствуемся тем, что если в лице преобладают вертикальные линии, значит выбираем объемные стрижки правильной длины с горизонтальными линиями.

Если в форме лица преобладают горизонтальные линии - выбираем вертикальные линии стрижки, которые зрительно удлинят лицо.



Цветотип зима



Цветотип осень



Цветотип лето



Цветотип весна



«Критерии оценок»

- Определение формы лица – «1 балл»
- Определение формы стрижки – «1 балл»
- Определение цветотипа – «1 балл»
- Подбор макияжа – «1 балл»
- Общее впечатление – «1 балл»