


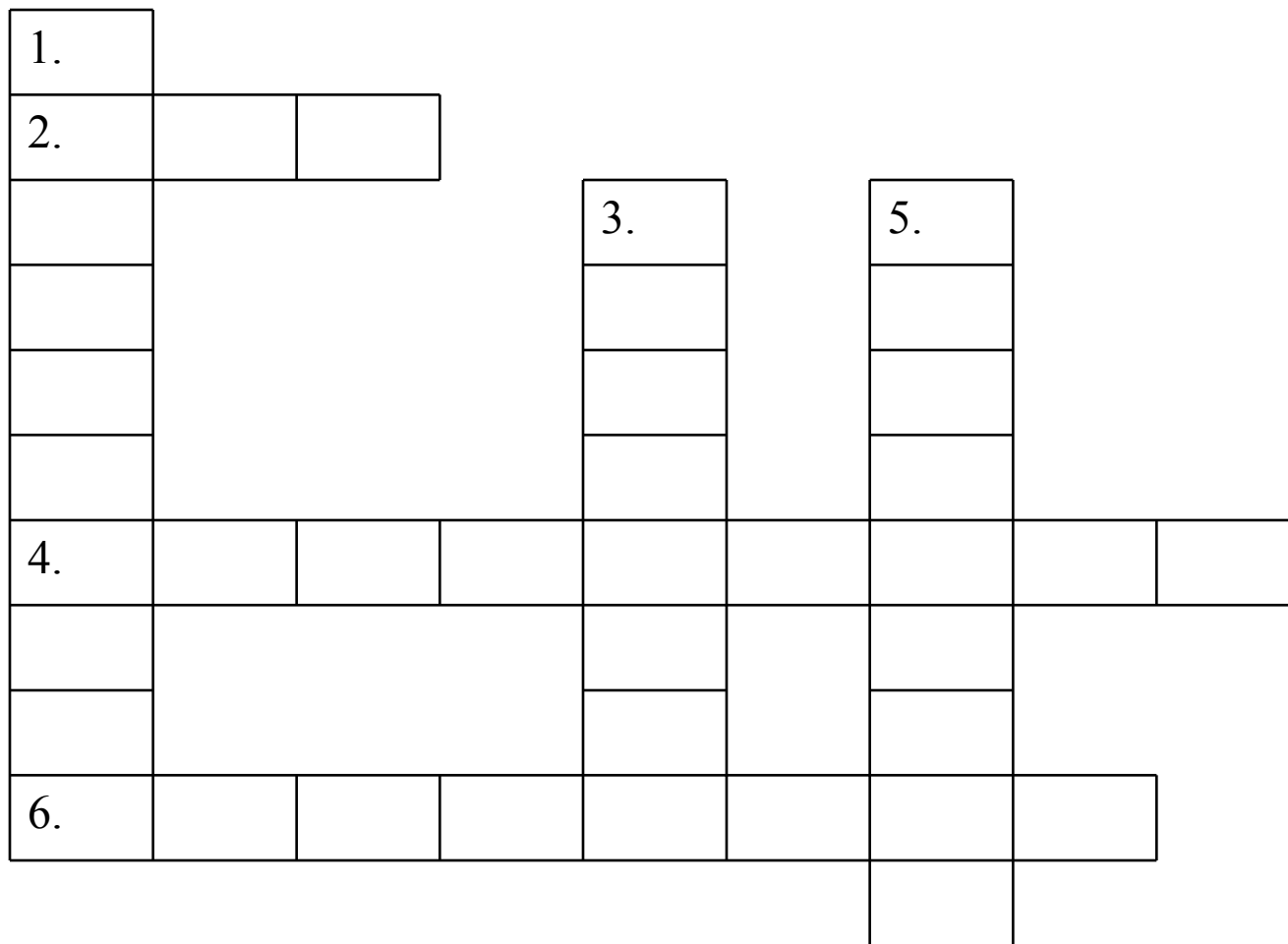
А ну-ка девушки

Учимся, что бы знать,
Знать, что бы уметь,
Уметь, что бы работать!




Красворд


«Ткацкое производство»




1. Хлопчатобумажные ткани получают из волокон этого растения.




1. Хлопчатобумажные ткани получают из волокон этого растения.




2. Это растение выращивают для получения волокон, которые находятся в стебле.



2. Это растение выращивают для получения волокон, которые находятся в стебле.



3. Это процесс получения длинной нити (пряжи) из отдельных коротких волокон.



3. Это процесс получения длинной нити (пряжи) из отдельных коротких волокон.



4. Это процесс переплетения нитей пряжи между собой для получения ткани.

1. Х									
2. Л	Е	Н							
О				3. П		5.			
П				Р					
Ч				Я					
А				Д					
4. Т				Е					
Н				Н					
И				И					
6. К				Е					



4. Это процесс переплетения нитей пряжи между собой для получения ткани.

1. Х									
2. Л	Е	Н							
О				3. П		5.			
П				Р					
Ч				Я					
А				Д					
4. Т	К	А	Ч	Е	С	Т	В	О	
Н				Н					
И				И					
6. К				Е					



5. Это процесс нанесения рисунка на отбеленную или окрашенную ткань.

1. Х									
2. Л	Е	Н							
О				3. П		5.			
П				Р					
Ч				Я					
А				Д					
4. Т	К	А	Ч	Е	С	Т	В	О	
Н				Н					
И				И					
6. К				Е					



5. Это процесс нанесения рисунка на отбеленную или окрашенную ткань.

1. Х									
2. Л	Е	Н							
О				3. П		5. П			
П				Р		Е			
Ч				Я		Ч			
А				Д		А			
4. Т	К	А	Ч	Е	С	Т	В	О	
Н				Н		А			
И				И		Н			
6. К				Е		И			
						Е			



6. Это окраска ткани в какой либо один цвет.

1. Х									
2. Л	Е	Н							
О				3. П		5. П			
П				Р		Е			
Ч				Я		Ч			
А				Д		А			
4. Т	К	А	Ч	Е	С	Т	В	О	
Н				Н		А			
И				И		Н			
6. К				Е		И			
						Е			



6. Это окраска ткани в какой либо один цвет.

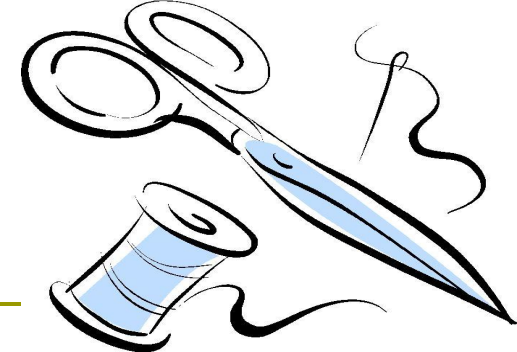
1. Х								
2. Л	Е	Н						
О				3. П		5. П		
П				Р		Е		
Ч				Я		Ч		
А				Д		А		
4. Т	К	А	Ч	Е	С	Т	В	О
Н				Н		А		
И				И		Н		
6. К	Р	А	Ш	Е	Н	И	Е	
						Е		



ВИДЫ ШВОВ

- Соединительные швы
- Краевые швы
- Бельевые швы

Выполнить -

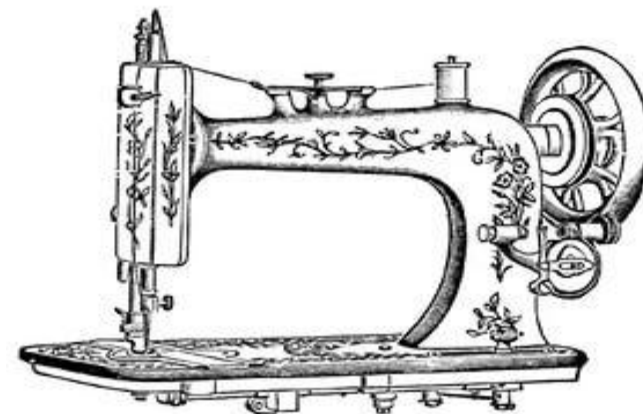


Ручной прямой стежок

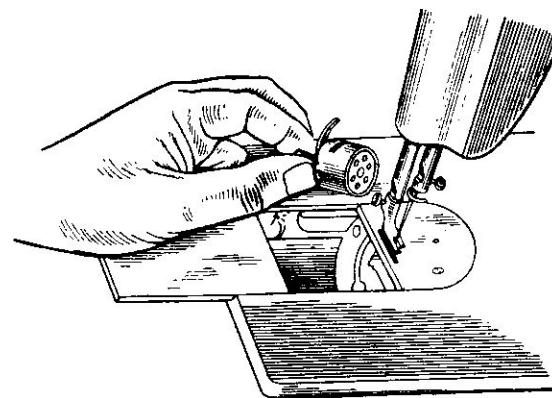


Заправка швейной машины

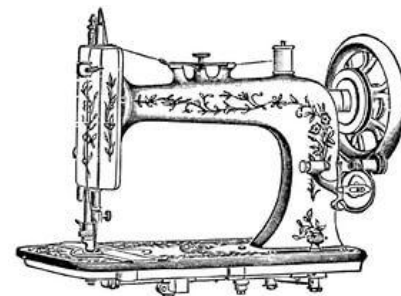
- Верхней нити




- Нижней нити




Выполнить-



Стачной шов вразутюжку





Выполнить -


Двойной шов



Выполнить -



Шов вподгибку с закрытым срезом



Продолжите предложение

- Сегодня я . . .
- Самым интересным для меня было . . .
- Я встретила с трудностями . . .

«Дерево успеха»

 Зеленый – доволен собой

 Желтый – не очень доволен собой

 Красный – не доволен собой