


Презентация к уроку «Юман»



Сусметова Татьяна Васильевна,
учитель чувашского языка и литературы
МБОУ «Средняя общеобразовательная
школа №60 города Чебоксары
Чувашской Республики



Пир\н т=р=хри йыив=ёсем

ёулё=лл=

=в=с

тирек

в\рене

ш\шк\

й=мра

хурама

ё=ка

хур=н

ёир\к

юман

л=с=лл=

лиёван

ч=р=ш

хыр

Л=с=лл= йыв=ёсем



лиёван - лисвенница




хыр - сосна



ч=р=ш - ель



Ёулё=лл= йыв=ёсем





тирек - тополь



ш\шк\ - орешник



хурама - вяз



хур=н - береза



юман - дуб

Тупмалли Юмах

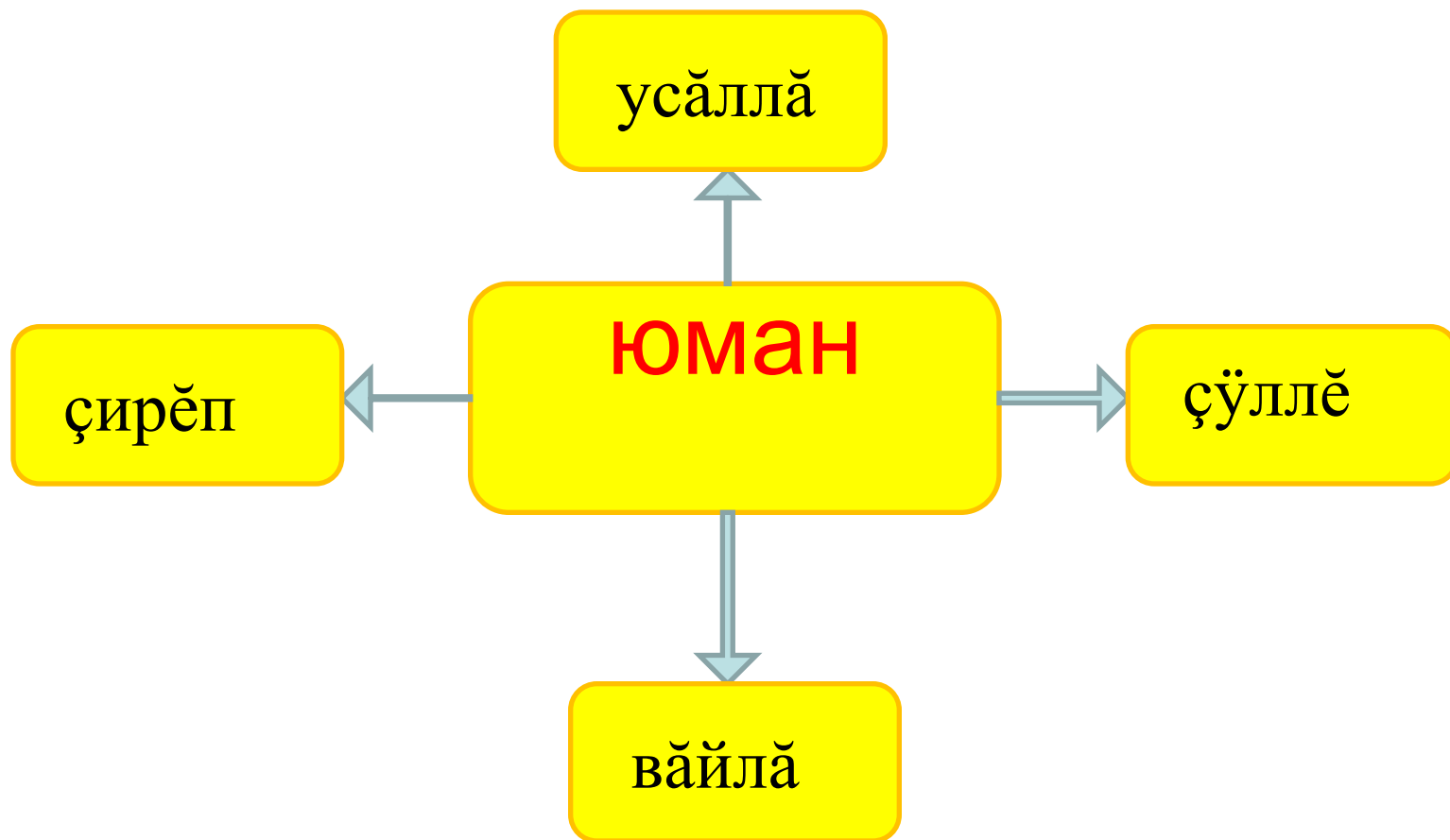
Мана сәс таять пуҗне вәрман
Ма тессесән эп – патша ...



Дуб черешчатый: 1 – общий вид; 2 – цветущая ветвь (2 – пестичные цветки, 2 – тычиночные цветки); 3 – весенний побег; 4 – желуди с черешком; 5 – проросший желуди; 6 – лист (осенняя окраска).









Катка-
пичке




Карта
юпи

Юманран
мён-мён
тáваççё?

Хапха
юпи



Мнле ч\р чунсем юман й\келне юратаёё\?





Синквейн

1. Яп.ячѐ (1)
2. Паллă ячѐ (2)
3. Глагол(3)
4. Предложени
5. Тѐп шухăш

Ҷинче — *ақта?* (где?) — сәтел Ҷинче (на столе)

айне — *ақта?* (куда?) — сәтел айне

айёнче — *ақта?* (где?) — сәтел айёнче

1. Юман.
2. Ҷирёп, усәллә.
3. Ёсет, тытәнатъ, тасатать.
4. Юман сывләша тусанран тасатать.
5. Ҷирёп те усәллә йывәҫ.

ҫинче — *ăҫта?* (где?) — сѣтел ҫинче (на столе)

айне — *ăҫта?* (куда?) — сѣтел айне

айӗнче — *ăҫта?* (где?) — сѣтел айӗнче

ҫине — *ăҫта?* (куда?)

сѣтел ҫине (на стол)

ҫинче — *ăҫта?* (где?)

сѣтел ҫинче (на столе)

айне — *ăҫта?* (куда?)

сѣтел айне

айӗнче — *ăҫта?* (где?)

сѣтел айӗнче



Килти ёҶ

1) Юман Ҷинчен презентаци туса килёр.

2) Чи вайлә та манаҶлә йываҶ Ҷинчен каласа пама хатёрленёр.

3) Ҷирёп те усәллә йываҶа үкерсе пама пултаратяр



**Сывӑ пулӑр.
Юман пек ҫирӗп пулӑр.**

