







*Тема урока:  
«Ногайцы  
на Кубани»*



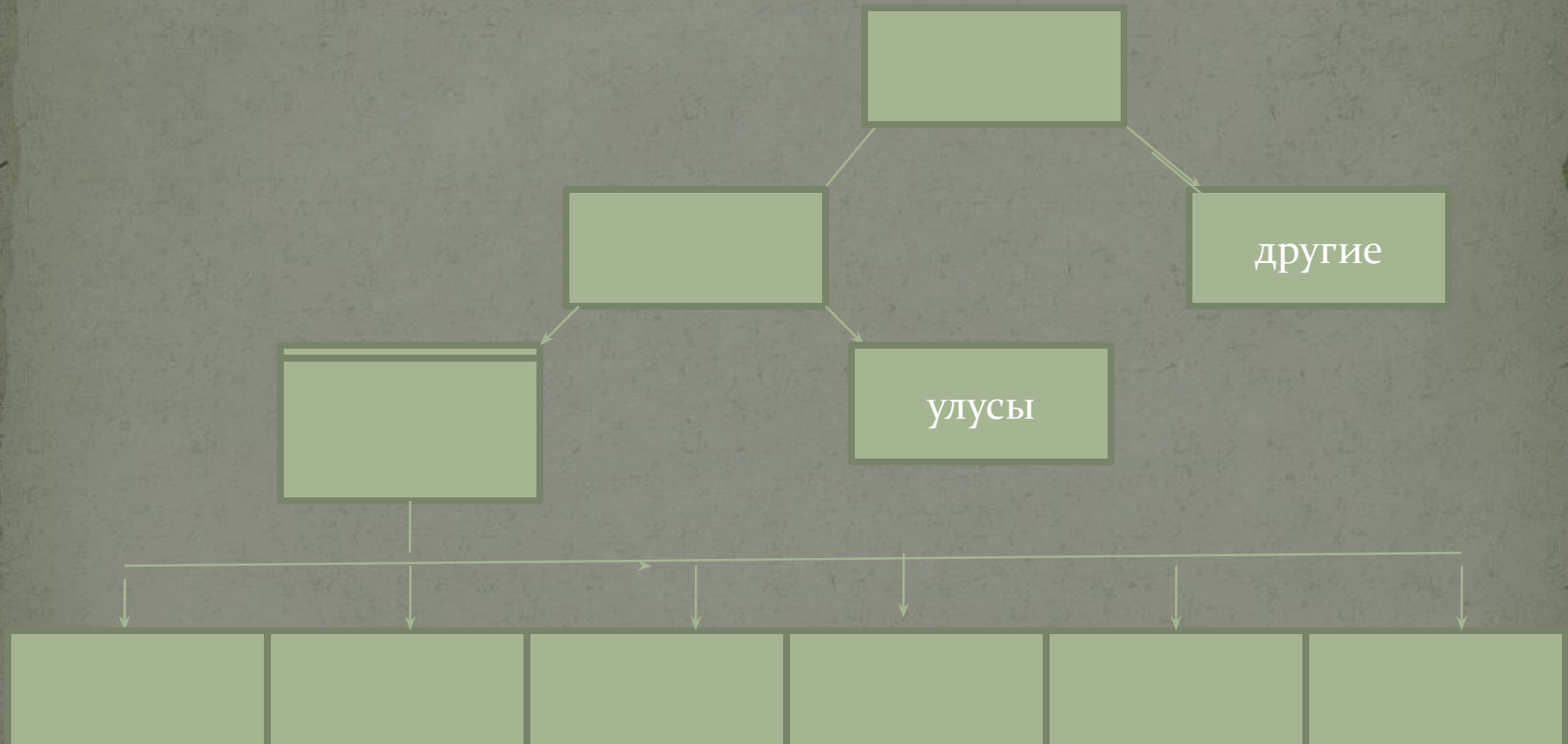




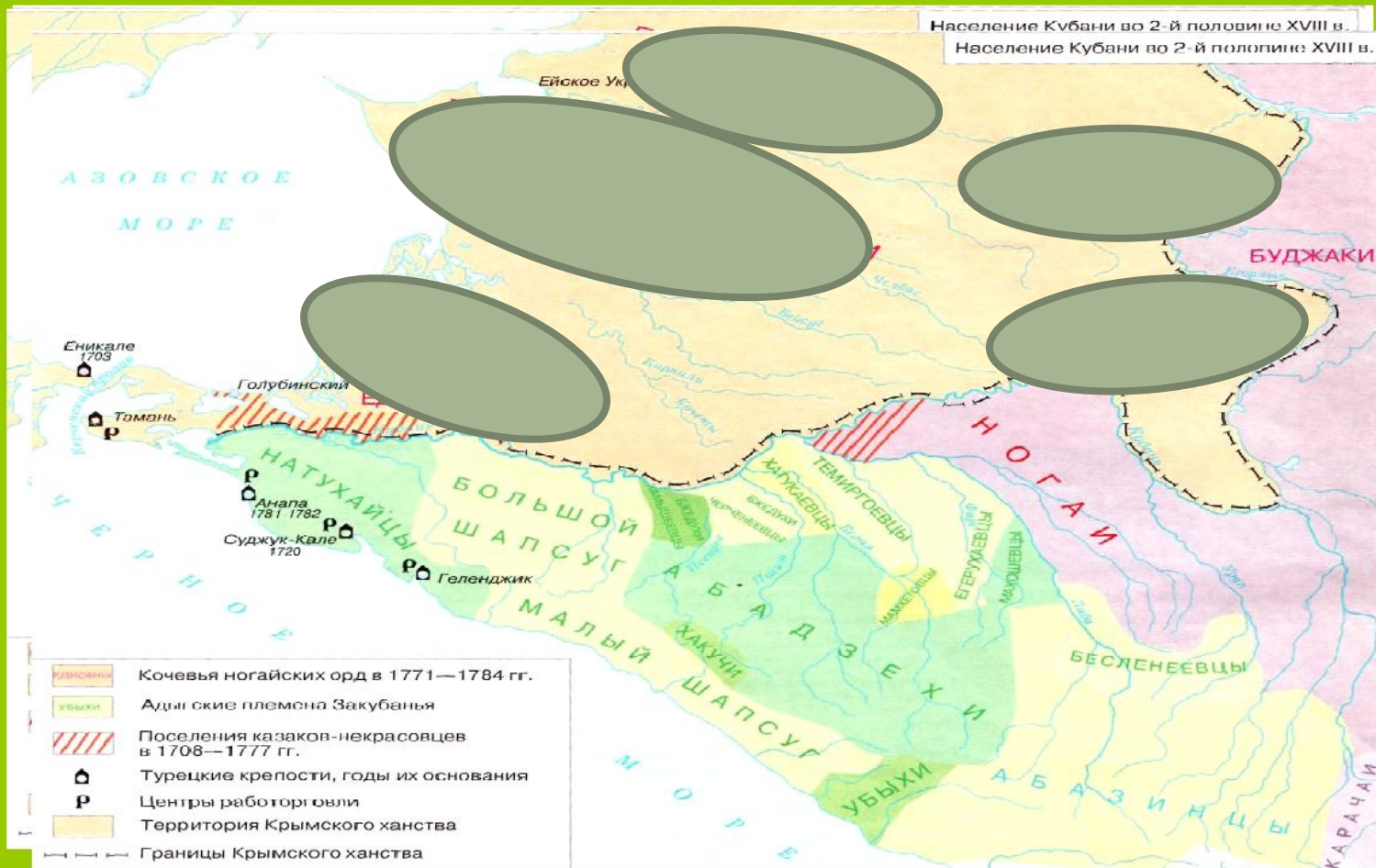
*«Ногайцы»*




# Схема образования ногайских племён



# Карта расположения ногайских племён







6. Заполните схему «Структура ногайского общества».

1.
2.
3.
4.
5.
6.
7.
8.

Беи

Рабы

Уздени

Князья-беки

Мурзы

Нураддин

Чагары

Свободные крестьяне-скотоводы

1

2

3

4

5

6

7

Проверить

6. Заполните схему «Структура ногайского общества».

1. Князья-беки
2. Нураддин
3. Мурзы
4. Бей
5. Уздени
6. Свободные крестьяне-скотоводы
7. Чагары
8. Рабы

1

2

3

4

5

6


7

Проверить





# Занятия Ногайцев






# Устройство жилища





# Устройство жилища







*Внутренняя планировка юрты.*





***Интересно***

***Трудно***

***Обычно***

***Главное***

