

**ГБПОУ «Челябинский механико-технологический  
техникум»**

**ТЕМА УРОКА УЧЕБНОЙ ПРАКТИКИ:  
ОТРАБОТКА ПРИЕМОМ ВЫПОЛНЕНИЯ  
ЭЛЕМЕНТОВ ПРИЧЕСКИ:  
«КОСЫ», «УЗЛЫ», «ЖГУТЫ»**

Мастер п/о: Тлеубергенова  
Юлия Равиловна

# ЦЕЛЬ УРОКА:

**Формирование умений выполнения элементов прически :**

✓ **жгут**

✓ **коса**

✓ **узел**



# Актуализация теоретических знаний




# 1. Соотнесите виды причесок и моделей:

Бытовая –  
повседневна  
я

Бытовая –  
праздничная

Зрелищная






## 2. Какие типы причесок представлены на

?

?



?

?


# 3. Назовите основы для причёсок?

Прокол


невидимкам

Валик

Хвост



## 4. Какие элементы причесок вы знаете?



Коса, волна, локон, пробор, жгут



# Основные понятия:

**Коса-** 3 и более прядей переплетенных между собой


**Жгут-** 1 или 2 пряди переплетенные между собой

**Узел-** 1 или 2 пряди связанные между собой

**Подхват-** добавление свободных волос в элемент


**Припуск-** выпущенные волос из элемента при плетении






# Коса

3 и более прядей переплетенных между собой



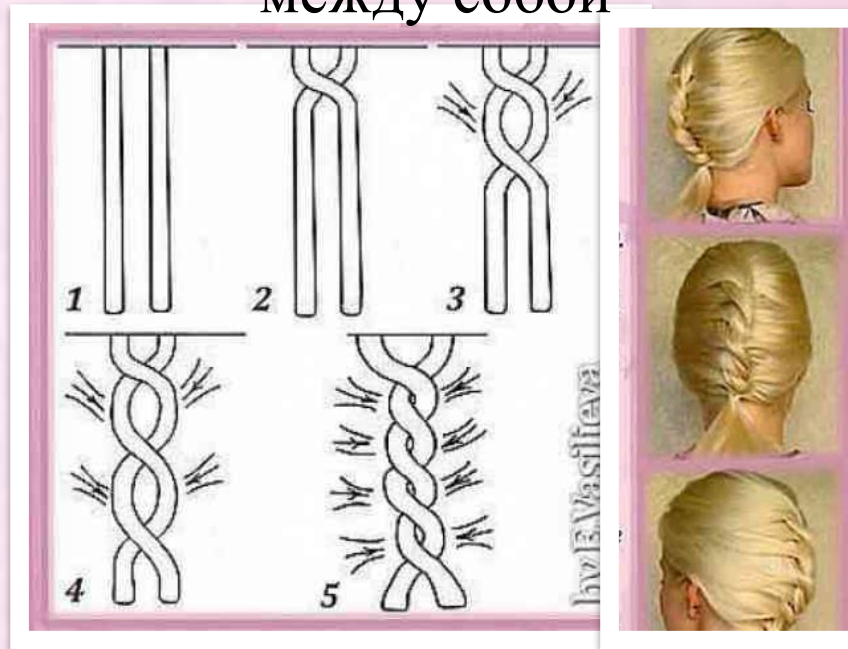
# Узел

1 или 2 пряди связанные между собой



# Жгут

1 или 2 пряди переплетенные между собой





# Инструменты и приспособления:



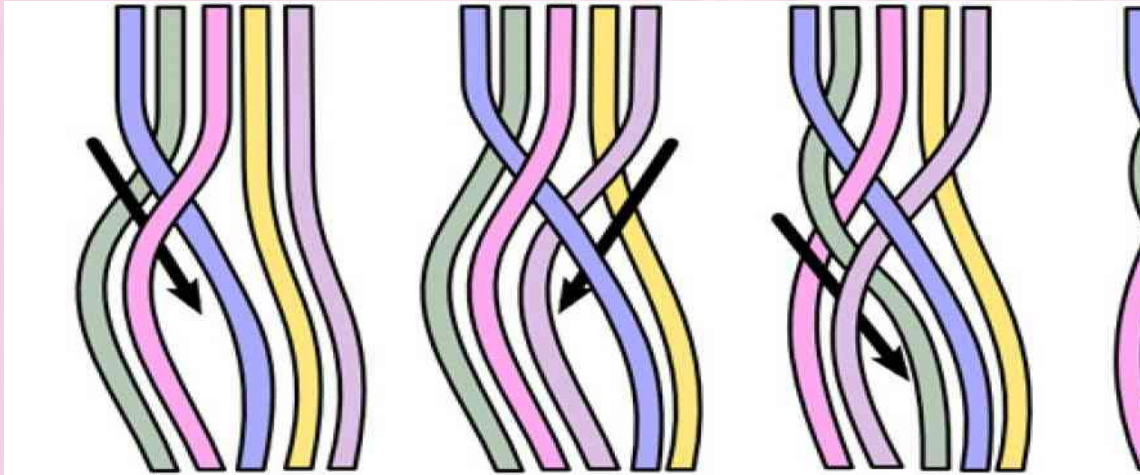
# ТЕХНИКА БЕЗОПАСНОСТИ:

- Расческа должна быть чистой и продезинфицированной.
- Зубья расчески не должны быть острыми, чтобы не повредить кожу головы.
- Нельзя оставлять расческу в голове модели.
- При расчесывании нельзя сильно давить на голову.
- При работе со стайлинговыми средствами необходимо быть внимательным, чтобы не попало в глаза, в рот и дыхательные пути.
- Нельзя работать лаком для волос вблизи огня.
- Нельзя ставить лак для волос под прямые солнечные лучи.




# ЭЛЕМЕНТ ПРИЧЕСКИ «КОСА»

## 1. Плетение из нечетного количества прядей



## 2. Плетение из четного количества прядей



# ЭЛЕМЕНТ ПРИЧЕСКИ «КОСА»

## 3. Коса с подхватом





# ЭЛЕМЕНТ ПРИЧЕСКИ «КОСА»»

## 4. С припуском (ажурные косы)



# ЭЛЕМЕНТ ПРИЧЕСКИ «КОСА»

## 5. Коса с лентой






# ЭЛЕМЕНТ ПРИЧЕСКИ «КОСА»

## 6. Имитация косы из резинок



# ЭЛЕМЕНТ ПРИЧЕСКИ «КОСА»

## 7. Цветы из кос





# ЭЛЕМЕНТ ПРИЧЕСКИ «ЖГУТ»

## 1. Жгут без подхвата



# ЭЛЕМЕНТ ПРИЧЕСКИ «ЖГУТ»

## 2. Жгут с подхватом





# ЭЛЕМЕНТ ПРИЧЕСКИ «ЖГУТ»

## 3. «Французские спиральки»




# ЭЛЕМЕНТ ПРИЧЕСКИ «ЖГУТ»

## 4.«Растрепанный» жгут



# ЭЛЕМЕНТ ПРИЧЕСКИ «УЗЕЛ»





**Успехов в практической работе!**