

ПАСПОРТ УЧЕБНОГО
ПРОЕКТА

НАЗВАНИЕ
ПРОЕКТА

*Места для логотипов партнеров
или соревнований, для которых
выполняется проект*

Руководители:

1. ФИО, мейл,
телефон,
- 2.



СТРУКТУРА ПРОЕКТА

КРАТКАЯ ХАРАКТЕРИСТИКА ПРОЕКТА

Указать следующие сведения:


К какому сроку будет достигнут «продуктовый» результат
(срок больше года - только при согласовании)

Требования к входным компетенциям для участия в проекте

Максимальное количество участников проекта

Размер студенческой команды

Дополнительные условия регистрации на проект
(например, конкурсный отбор)



ОПИСАНИЕ КЕЙСА

КРАТКАЯ ФОРМУЛИРОВКА ИНЖЕНЕРНОЙ ПРОБЛЕМЫ

ФИО авторов кейса (представителей компании
партнера), емейл, телефон

описание кейса; описание кейса; описание кейса; описание
кейса; описание кейса; описание кейса; описание кейса;
описание кейса; описание кейса; описание кейса; описание
кейса; описание кейса; описание кейса; описание кейса;
описание кейса; описание кейса; описание кейса; описание
кейса; описание кейса; описание кейса; описание кейса;
описание кейса; описание кейса; описание кейса;

НИЖЕ МОЖНО ВСТАВИТЬ

иллюстрацию



КОММЕНТАРИЙ: ОПИСАНИЕ ТРАЕКТОРИЙ

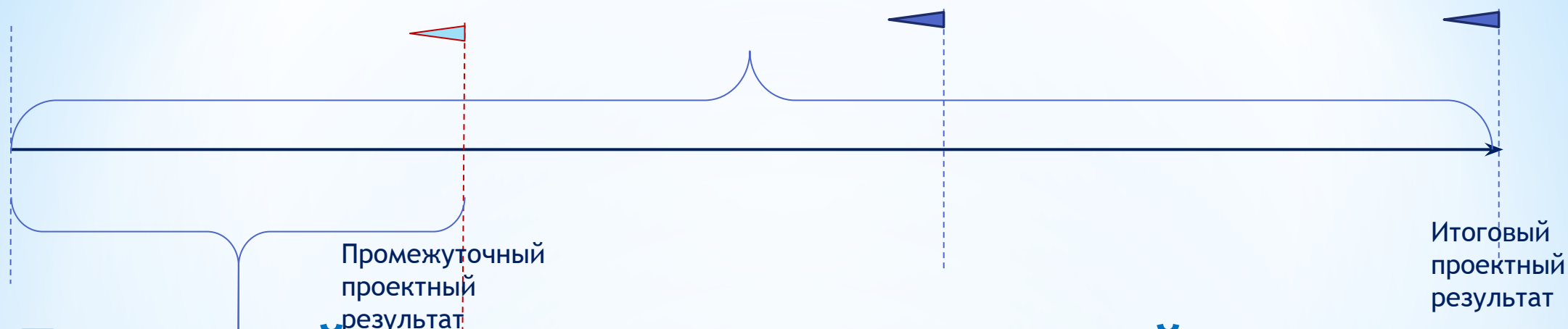
На следующих слайдах необходимо описать траекторию участия школьника в вашем проекте.

Каждый проект должен иметь промежуточные и итоговый результат («изготовлен коптер», «команда выступила на соревнованиях» и др.).

Путь проекта до достижения результата называется *проектный квант*.

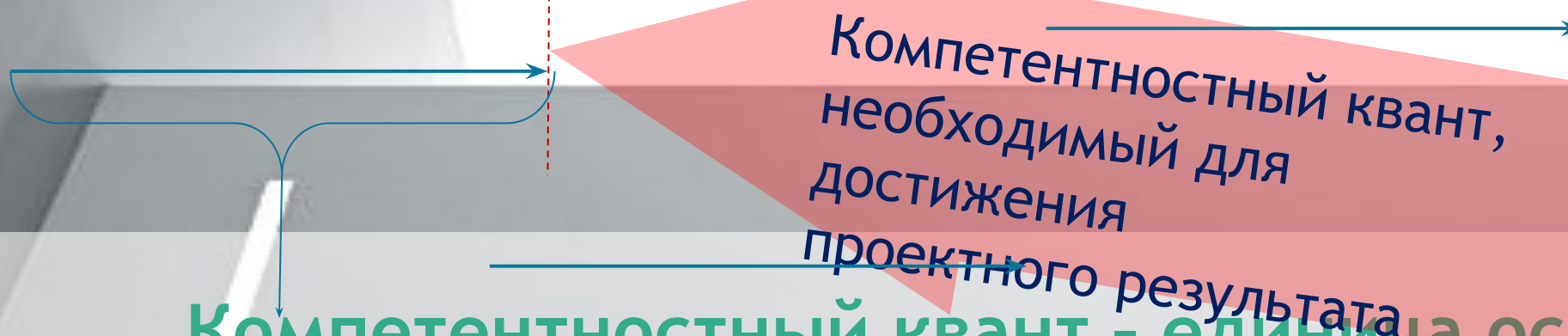
Кроме того, для проекта должны быть выделены дидактические единицы (образовательные результаты), освоение которых необходимо для успешного участия в проекте. Они называются *компетентностные кванты*.

ПРОЕКТНАЯ ТРАЕКТОРИЯ - сценарий участия школьника в проектной деятельности



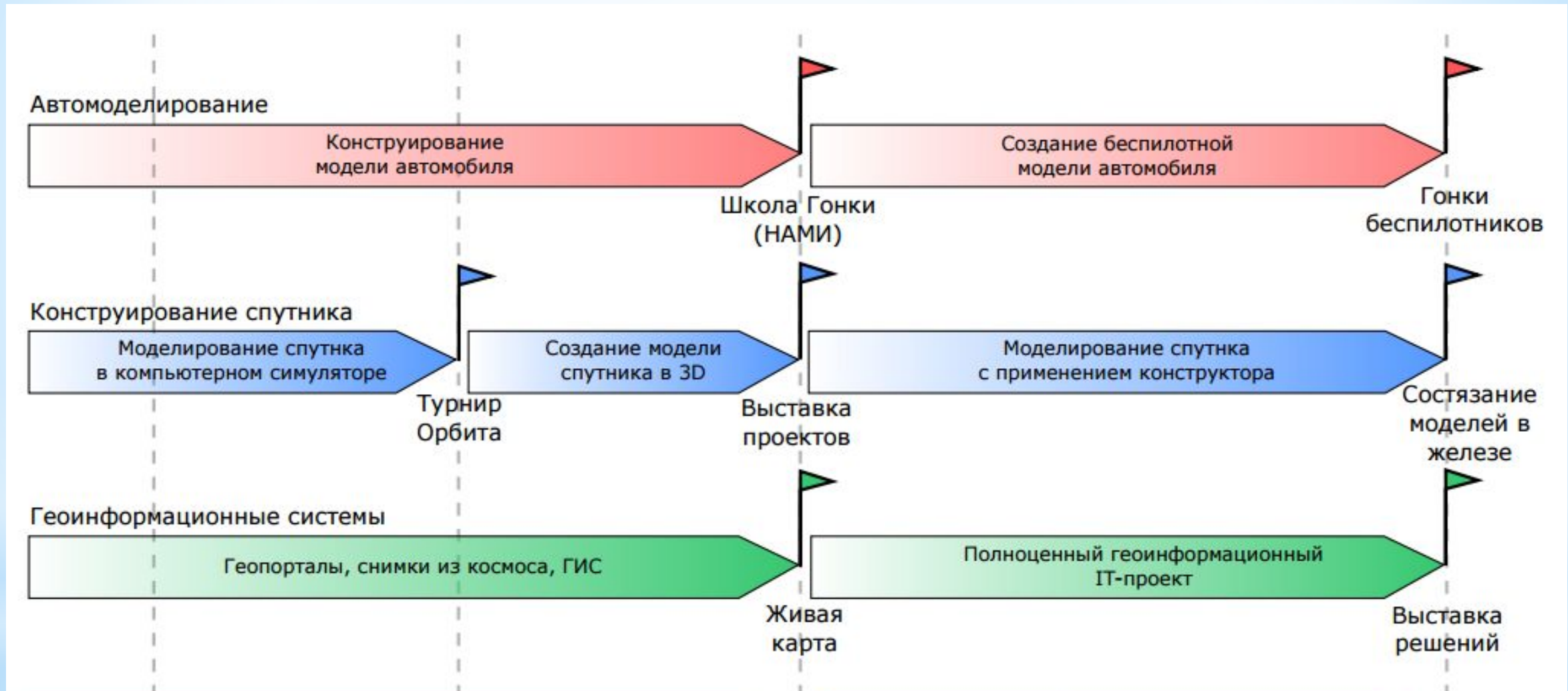
Проектный квант - единица проектной деятельности, завершается созданием проектного продукта

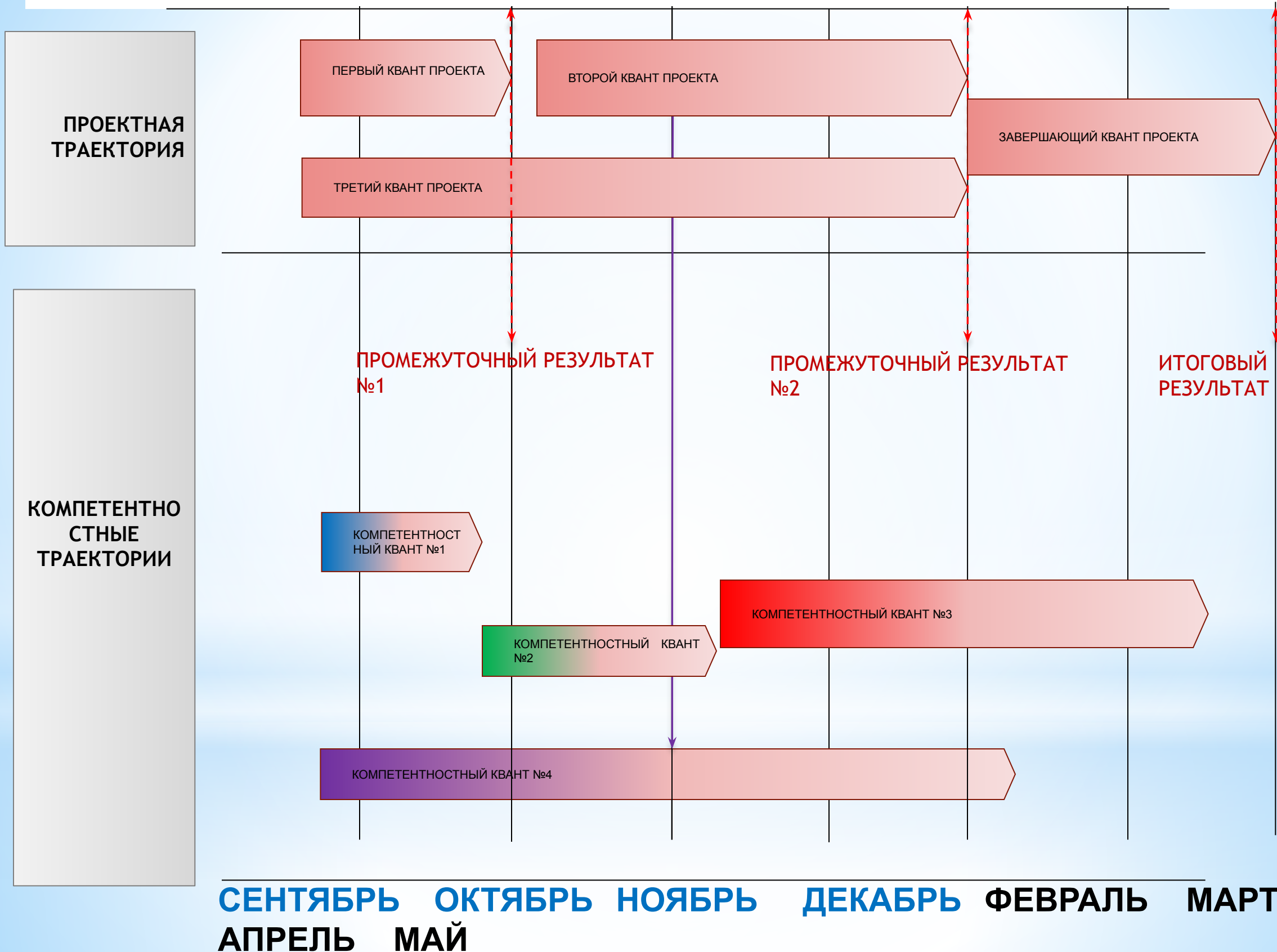
КОМПЕТЕНТНОСТНАЯ ТРАЕКТОРИЯ - набор освоенных школьником компетенций



Компетентностный квант - единица освоения компетенций, необходимых для выполнения проекта

ПРИМЕР ВЫДЕЛЕНИЯ ПРОЕКТНЫХ КВАНТОВ






РЕСУРСНОЕ ОБЕСПЕЧЕНИЕ ПРОЕКТА

Все, что необходимо для получения
итогового продукта

- Оборудование
- Расходники (ВСЕ!)
- Требования к кадровому составу
(количественные и компетентностные)
(супервайзер - 1, лаборант - 2,
сисадмин и т.п. + компетенции
стартовые к каждому)



Дополнительные фотографии по проекту



**СПАСИБО ЗА
ВНИМАНИЕ!**

Руководители
проекта