


Реальное проектирование в музее КГСТ

Этапы работы в музее


- 1 Консервация музея**
- 2 Определение конструкции перегородки**
- 3 Разборка перегородки**
- 4 Выбор окончательного размера проёма**
- 5 Установка подоконных досок**
- 6 Заделывание дверного проёма**
- 7 Оштукатуривание поверхностей**
- 8 Окраска оштукатуренных поверхностей**
- 9 Расконсервация музея**

Перегородка, с которой предстояло работать







**Консервируем
музей**



**Какая же
конструкция
стены?**



Первый вариант проёма



Окончательный размер проёма

Спасибо за внимание!
Пройдёмте в зал.