

**РАЗВИВАЮЩИЕ**

**ИГРЫ**


**В КРУГУ СЕМЬИ**




**Бумажные втулки обклеить цветной бумагой или раскрасить, использовать для сортировки мелких деталей по цвету. Развивает внимание, мышление и мелкую моторику**



# Выкладывание счетными палочками разных узоров




# Настольный кукольный театр с прорезями для пальцев



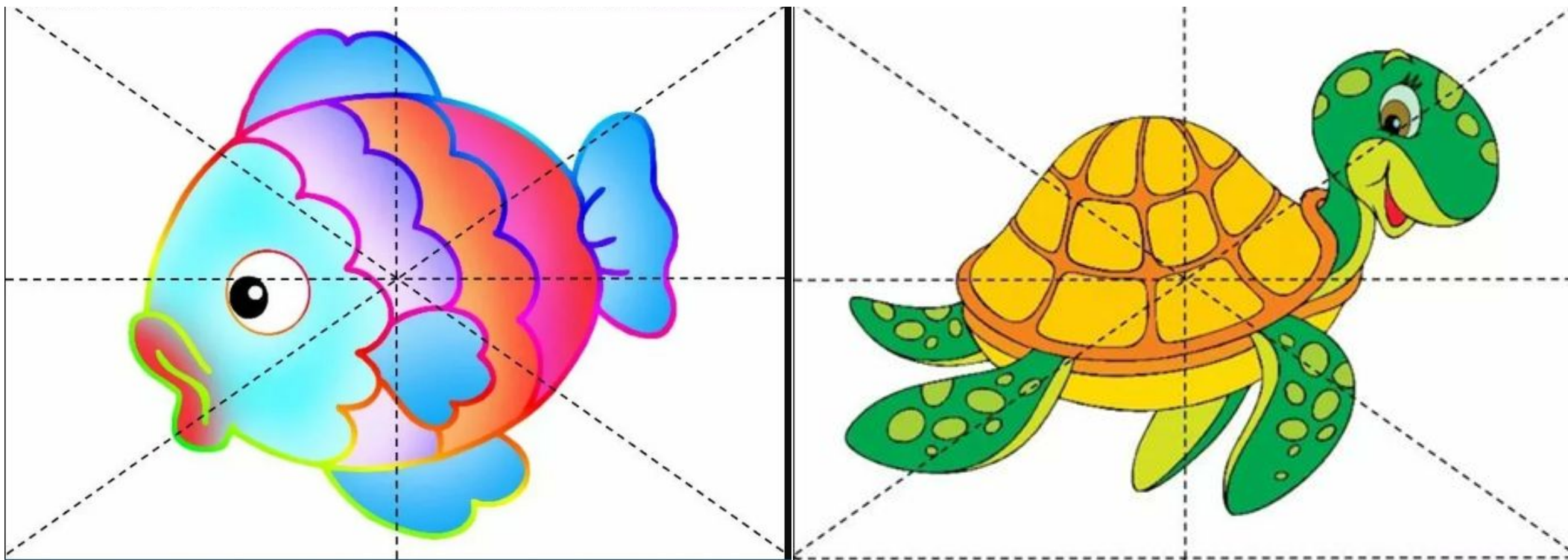
# Игра «Закончи ряд» выкладывание фигур в нужной последовательности





# Продень пуговицы в нить



# Собери «Разрезные картинки»



# Игра «Лабиринт» на развитие логического мышления






# Игра на развитие воображения

- Выложить картинку можно из заранее нарезанных цветных геометрических фигур из картона или цветной бумаги
- нарисовать и раскрасить геометрические фигуры по образцу или придуманные самостоятельно

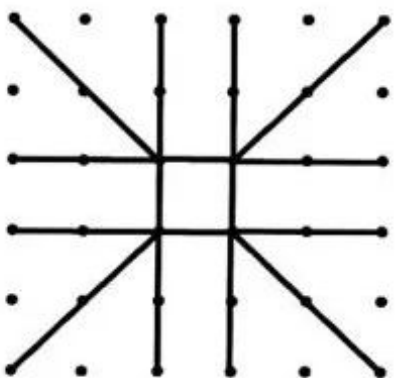

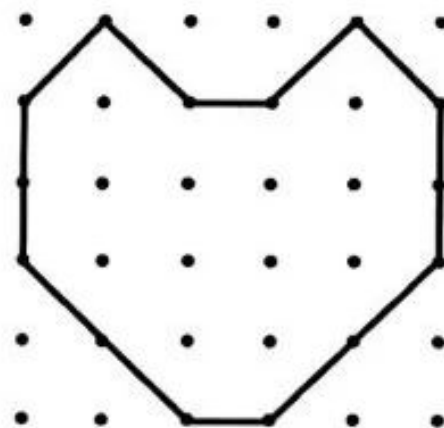

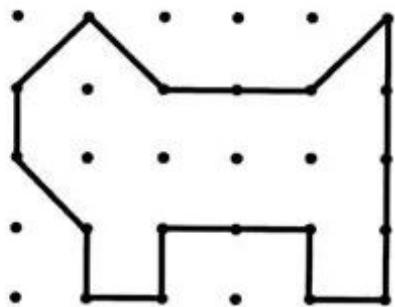


# Рисование по клеткам

- Дорисуй и раскрась кота.



# «Шнуровка» на картоне сделать отверстия и широкой нитью выложить рисунок




# Настольная игра с фишками и кубиком, можно распечатать с интернета или нарисовать самостоятельно




# Лабиринты из коробок легко смастерить самим



# Игра на моторику с силовыми кнопками, для выкладывания различных узоров



# Разделочная доска + силовые кнопки+ резиночки = игра на развитие мышления и моторики



# Гараж для машинок из обыкновенной коробки



# самоделный кольцеброс





# Рисование манкой на картоне



# Привлечь детей к выпечке печенья



# Выкладывание картинок из круп



# Раскраски развивают мелкую моторику



# Панно из круп, приклеивается клеем ПВА



# Надувание мыльных пузырей



# Игры на дыхательную гимнастику



Из обычной коробки смастерить  
футбольное поле и задувать теннисный  
мяч в ворота

**Из веревки сделать спираль – лабиринт для шарика и поддувая шар довести его до центра спирали**



**Из коробки из под обуви смастерить прожорливую лягушку которая «поглащают» шарики**





## Игра «Кто самый быстрый?»



К маленькой игрушке привязать длинную веревку, на конец веревки закрепить карандаш. Кто быстрее сматает веревку на карандаш.

# Создание пуговичного панно



# Варианты совместного творчества с детьми



# Фантазии из пуговиц



**Успехов вам в проведении интересного,  
полезного и незабываемого семейного досуга!**

