

Глава 8 ПДД. Начало движения, маневрирование

**Разработал преподаватель
ГАПОУ «Сабинский аграрный
колледж» Фатхриев Рустам
Рухылбаянович**

Пункт 8.1 ПДД Перед тем, как начинать движение, разворот, поворот или перестроение, а также остановку, водитель обязан подавать сигналы световыми указателями поворота, рукой остальным участникам движения.

В случае неисправности или отсутствия световых указателей сделать предупреждение с помощью руки. Последнее применимо для водителей мотоциклов и мопедов. Маневр не должен становиться помехой или источником опасности для движения других ТС, пешеходов или велосипедистов.

Сигналы маневрирования подаваемые рукой

1, Поворот налево или разворот — вытягивается в сторону левая рука, или же правая также вытягивается в сторону и сгибается в локте вверх под прямым углом



Поворот налево (разворот)

2. Вытягивается в сторону левая рука и сгибается в локте вверх под прямым углом или же правая вытягивается в сторону — такой сигнал рукой подаваемый мотоциклистом информирует вас что он собирается **повернуть направо.**



Поворот направо

3. Поднятая вверх одна из рук — такой сигнал рукой подаваемый водителем легкового автомобиля информирует вас о **торможении**.



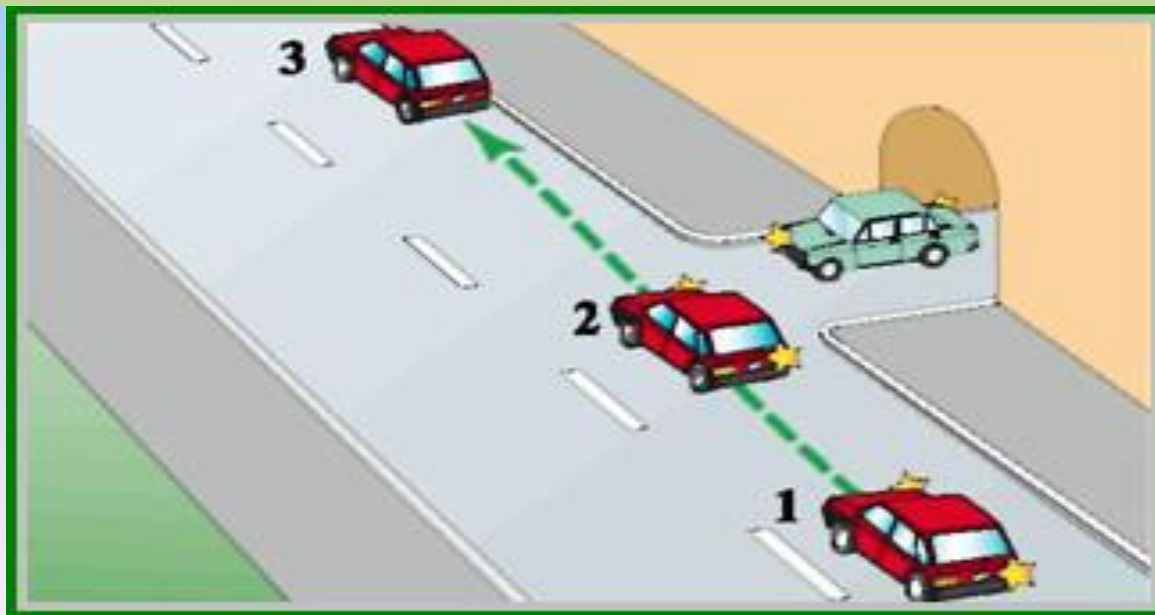
Торможение

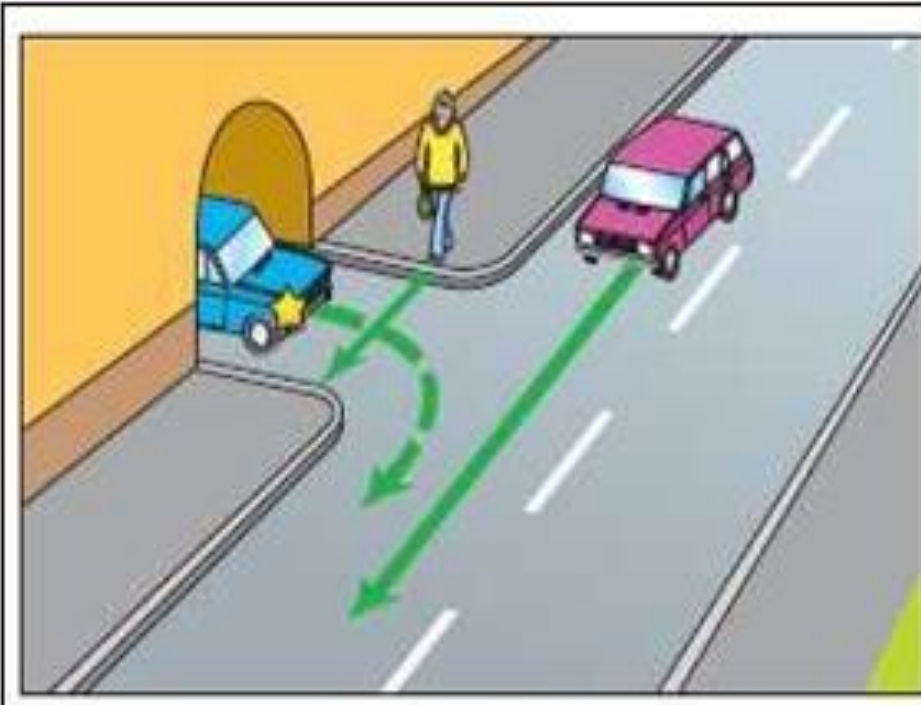
Пункт 8.2 Правила обязывают водителя подавать поворотный сигнал с помощью руки или указателей до того момента, как будет произведен маневр.

-При успешном маневре подача сигнала должна немедленно прекратиться во избежание недоразумений.

-Также запрещается вводить других участников движения в заблуждение подачей знаков.

-Сигнал маневра не дает водителю никаких преимуществ на дороге и не освобождает от соблюдения мер минимальной предосторожности.

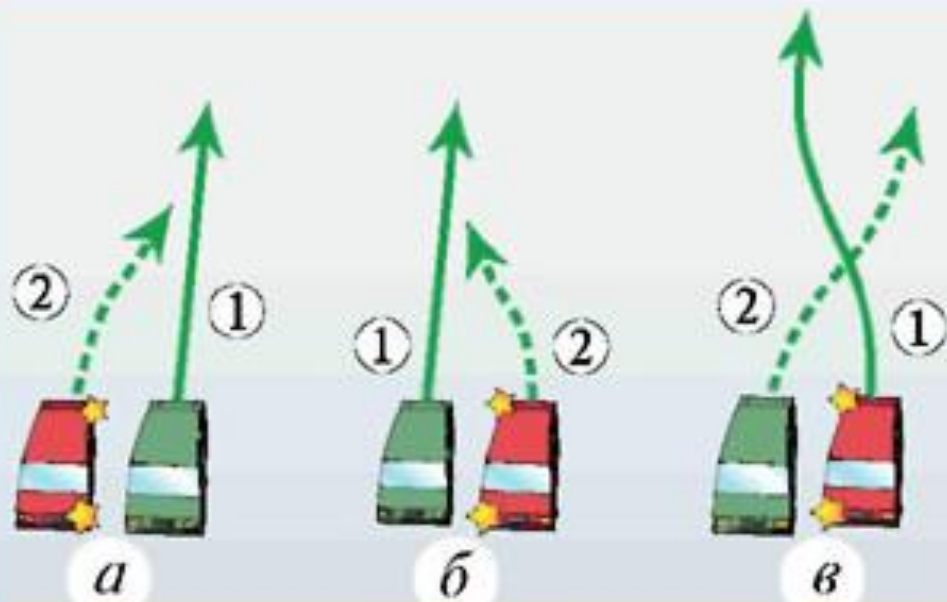




Пункт 8.3 ПДД При выезде с прилегающей территории (парковка или стоянка внутри двора), водитель ТС обязан уступить дорогу всем участникам движения, движущимся по данному участку дороги, будь то водители или пешеходы.

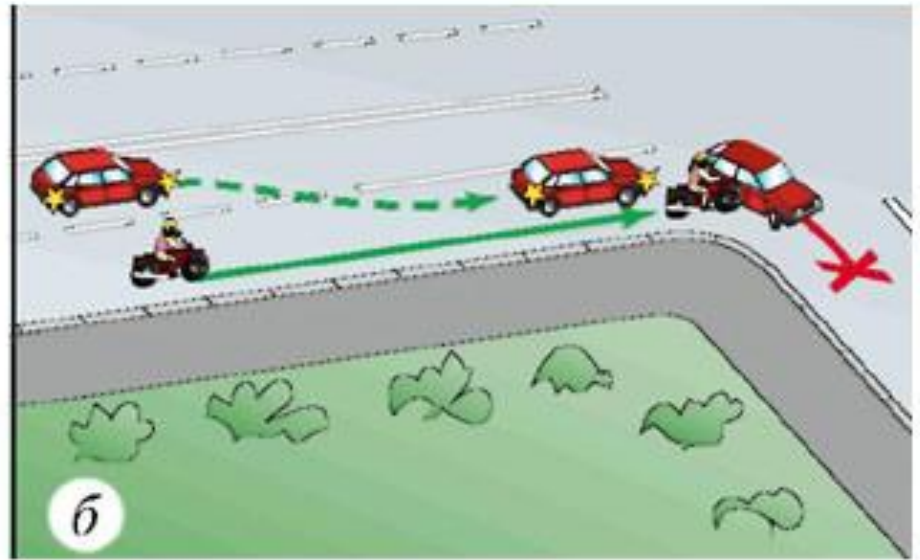
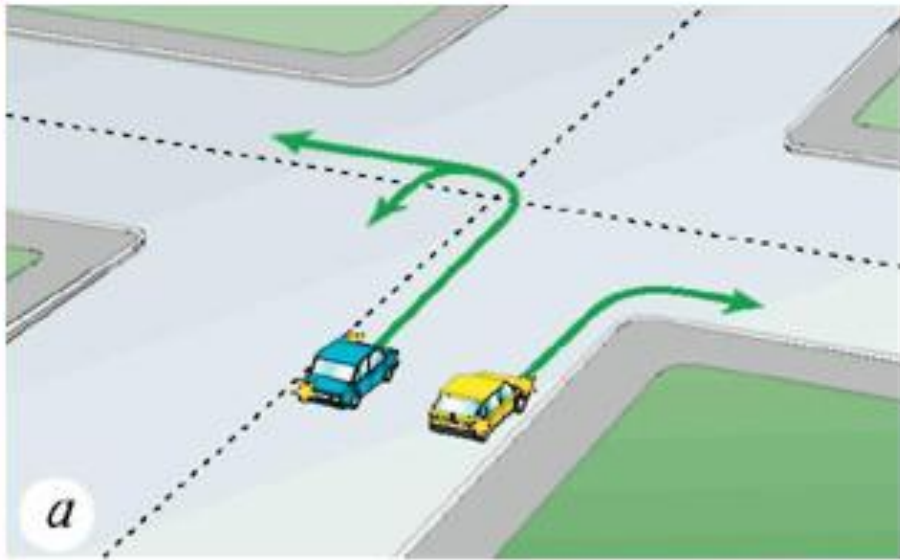
Выезжая с дорожной полосы, уступать дорогу тем транспорту и пешеходам, чье направление движения вам необходимо пересечь.

Пункт 8.4 Правила перестроения. Во время перестроения автовладелец обязан уступить дорогу всем ТС, которые движутся в том же направлении и не собираются его менять.



Если перестроение осуществляется несколькими ТС одновременно (взаимное перестроение) — водитель (находящийся слева) должен уступить дорогу водителю который находится по правую его руку.

Пункт 8.5 Перед тем, как осуществлять повороты в любую сторону или разворот, водителю следует заранее перестроиться свое ТС на крайнюю полосу в сторону движения

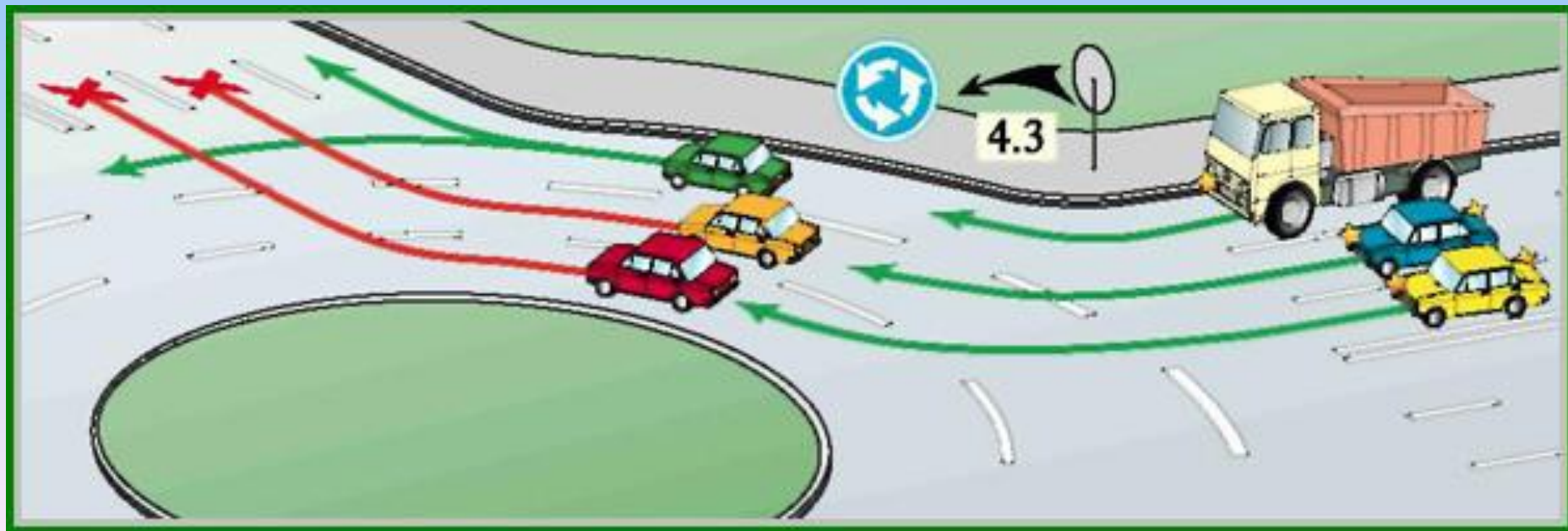


Круговое движение

Исключение — ситуация, при которой необходимо въезжать на перекресток с организацией кругового движения. В данном случае:

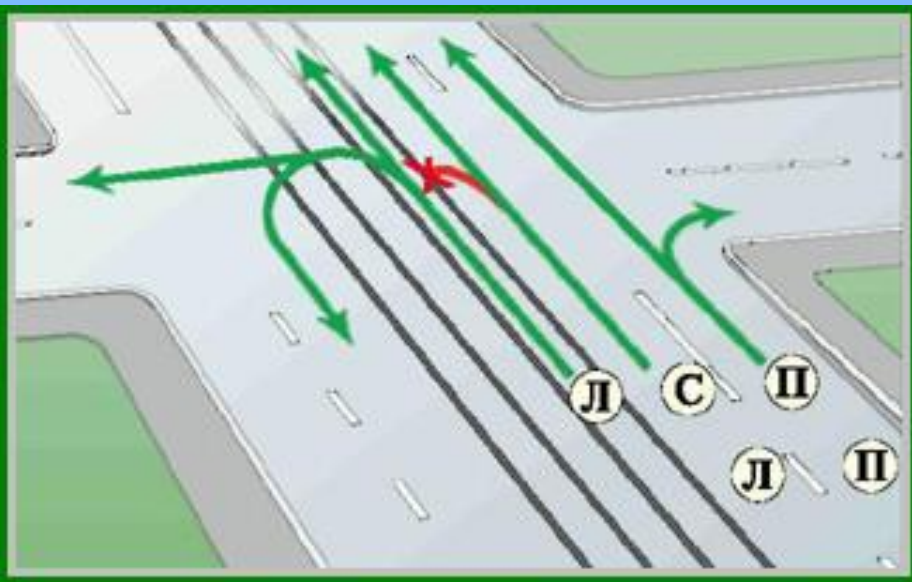
Въезд на дорогу с круговым движением осуществляется с любой полосы;

Выезд с участка дороги с кольцевым движением производится только с крайней правой полосы.

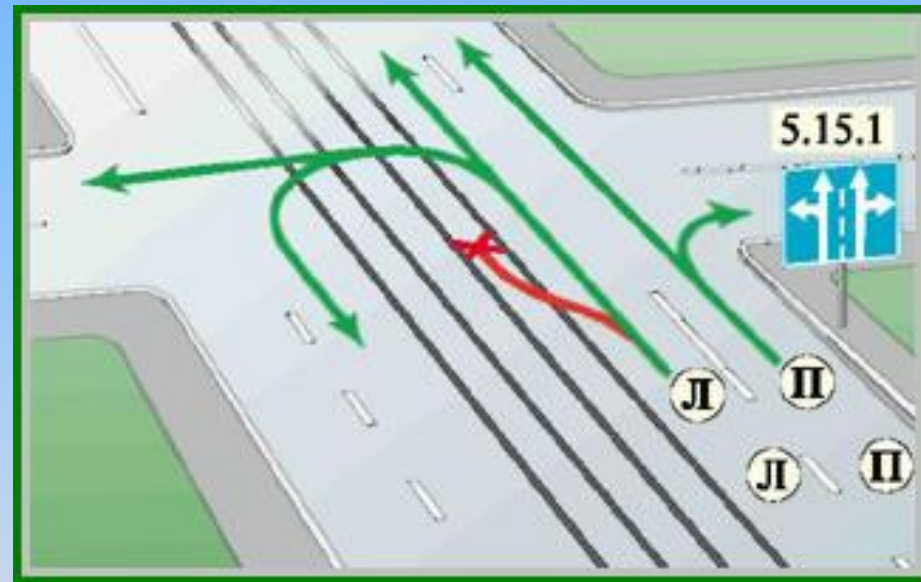


Маневрирование на дороге с трамвайными путями

Если по левой стороне имеются трамвайные пути, по которым осуществляется попутное направление, и они находятся на одном уровне с основной дорогой, то разворот и поворот налево выполняются с них



ПДД обязывает осуществить поворот и разворот с трамвайных путей



Поворот и разворот с трамвайных путей запрещен знаком 5.15.

Ограничение на данный маневр вводится знаками 5.15.1 или 5.15.2, а также с помощью разметки 1.18. Естественно, помех трамваю создаваться не должно



5.15.1

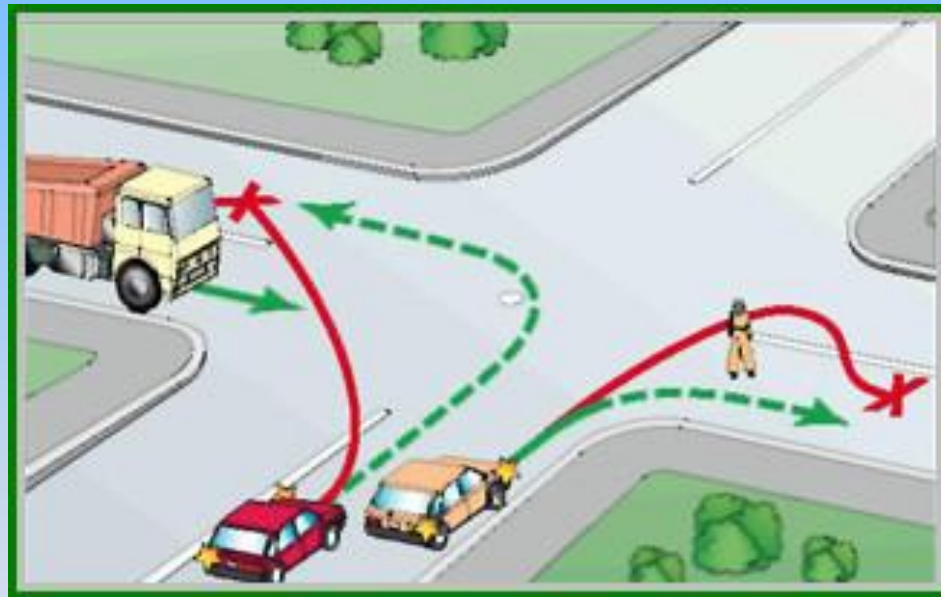
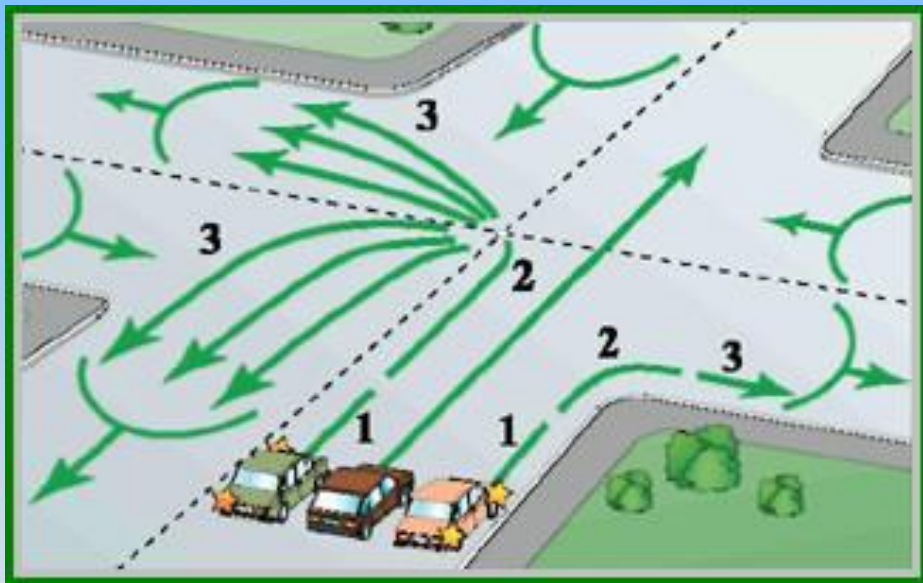


5.15.2

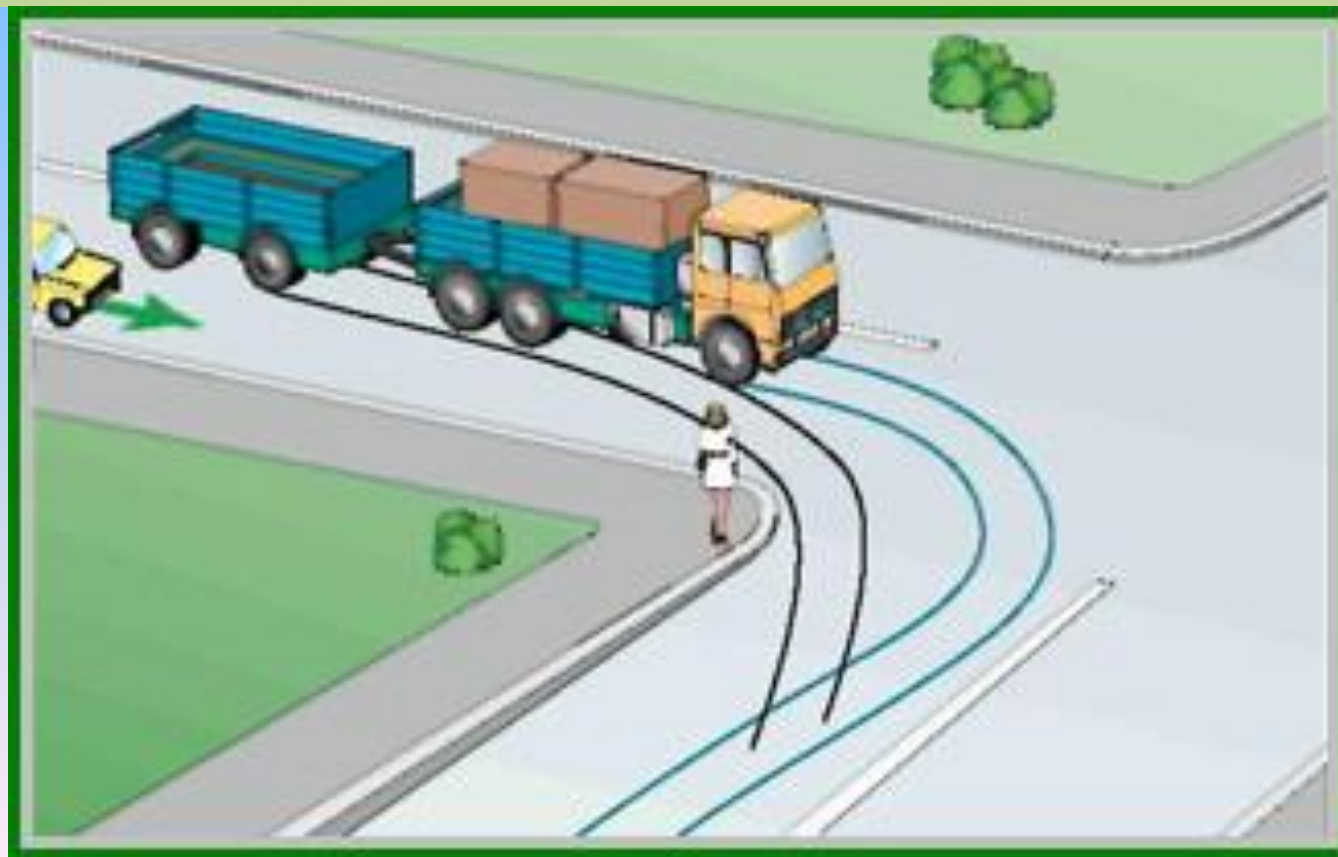


1.18

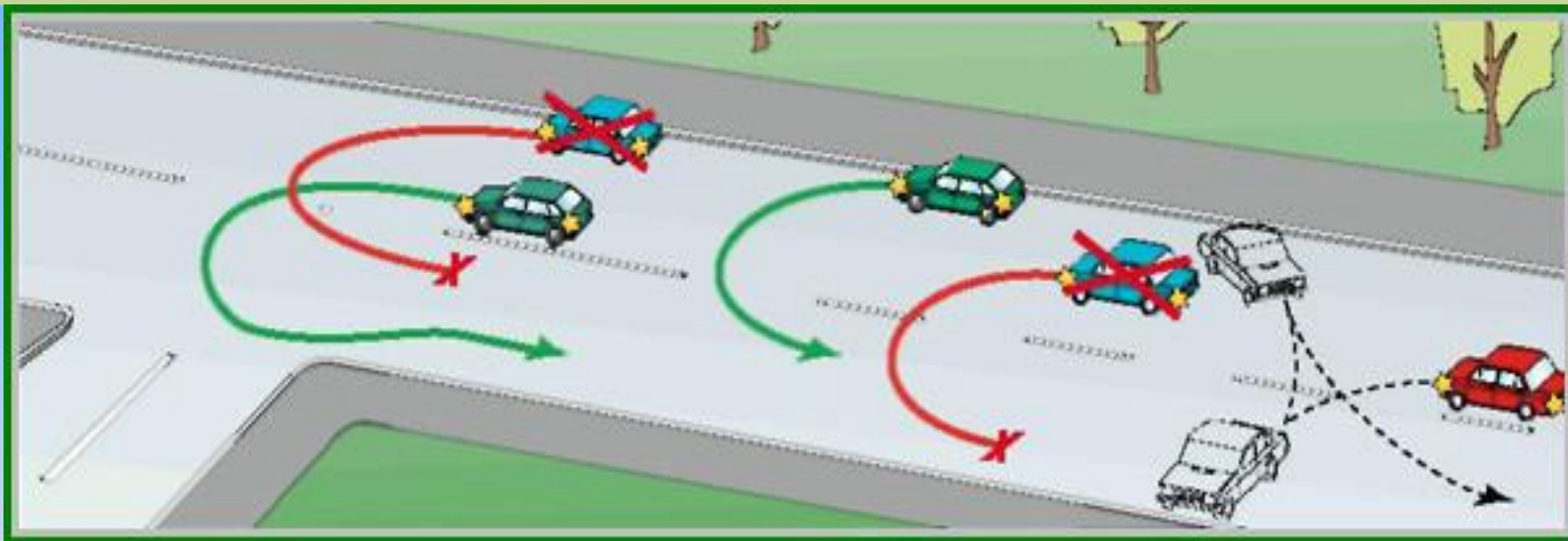
Пункт 8.6 При осуществлении поворота необходимо сделать так, чтобы ТС не оказалось на встречной полосе после маневрирования на перекрестках. Если же происходит поворот направо, то движение должно осуществляться как можно ближе к правой стороне дороги.



Пункт 8.7 Когда габариты ТС не позволяет осуществлять разворот по правилу 8.5, согласно ПДД, таким транспортным средствам разрешается отходить от данного правила и совершать такой поворот, разворот, но обеспечивая безопасность остальных участников движения.



Пункт 8.8 Если осуществляется разворот или поворот налево вне перекрестка, то водитель автомобиля должен предоставить дорогу тем ТС, которые движутся навстречу, а также попутному трамваю.



В случае, когда ширины дороги не хватает для того, чтобы осуществить маневр по правилам (из левого крайнего положения), можно проводить его с правой обочины или по-другому от правого края дорожной полосы. Водителю при этом требуется уступить проезд как встречным участникам движения, так и попутным. Данное правило применимо, например, к крупногабаритным грузовым машинам

Пункт 8.9 Если получается так, что пересекаются траектории движения различных ТС при том, что ПДД не предписывают определенной очередности, освободить трассу должен тот водитель, по отношению к которому приближающееся ТС находится по правую руку (принцип ПДД «Помеха справа»).



Пункт 8.10 Когда имеется полоса торможения, тот водитель, который хочет осуществить поворот, обязан заблаговременно перестроиться на указанную полосу и именно на ней снижать скорость движения.



Полоса разгона

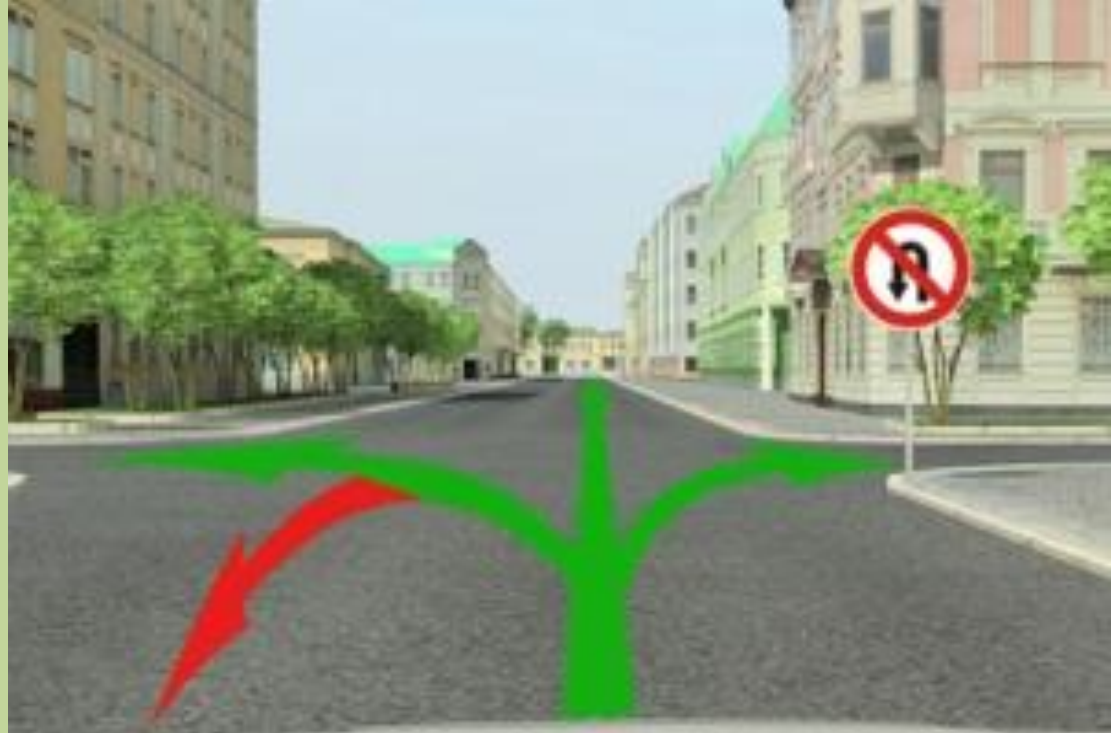


Полоса торможения

Если же при въезде на дорогу имеется разгоночная полоса, то водителю следует передвигаться по ней, а также своевременно перестраиваться на расположенную рядом полосу. Дорога уступается тем ТС, которые движутся по

Пункт 8.11 Разворот
запрещается
осуществлять в
следующих случаях:

- в тоннелях;
- в зонах, на которых видимость дороги меньше, чем 100 метров хотя бы в одном направлении движения;



- на ж/д переездах;
- на эстакадах, мостах, путепроводах, а также под указанными объектами;
- в зоне остановки маршрутных ТС;
- на территории пешеходных переходов.

Пункт 8.12 Движение транспортных средств задним ходом разрешается в том случае, когда маневр не принесет опасности прочим участникам движения и не создаст для них помех. В случае необходимости водителю следует попросить помощи у иных лиц. Движение транспортных средств задним ходом запрещается, где пункт 8.11 ПДД запрещает проводить разворот, а так же на **перекрестках**.

Самостоятельно изучить видеоматериал,
решить тематические задачи.