

# ГБПОУ ПРОФЕССИОНАЛЬНЫЙ ЛИЦЕЙ №4

## 03.01. ПМ.03 РАСКРОЙ ПРИ ПОШИВЕ И ПЕРЕКРОЙ ПРИ РЕМОНТЕ И ОБНОВЛЕНИИ ИЗДЕЛИЙ

Тема: Обновление и ремонт одежды

### Занятие: Обновление одежды. Виды обновления одежды

Автор: преподаватель спец. дисциплин

Тоноянц Ю.А.

*Рекомендовано к использованию на уроках учебной практики в рамках ППКРС по профессии 29.01.05 Закройщик, с целью ознакомления, обучающихся с видами обновления одежды; закрепления знаний, полученных на уроках теоретического обучения; развития творческих способностей и познавательной активности обучающихся.*

г. Владикавказ,

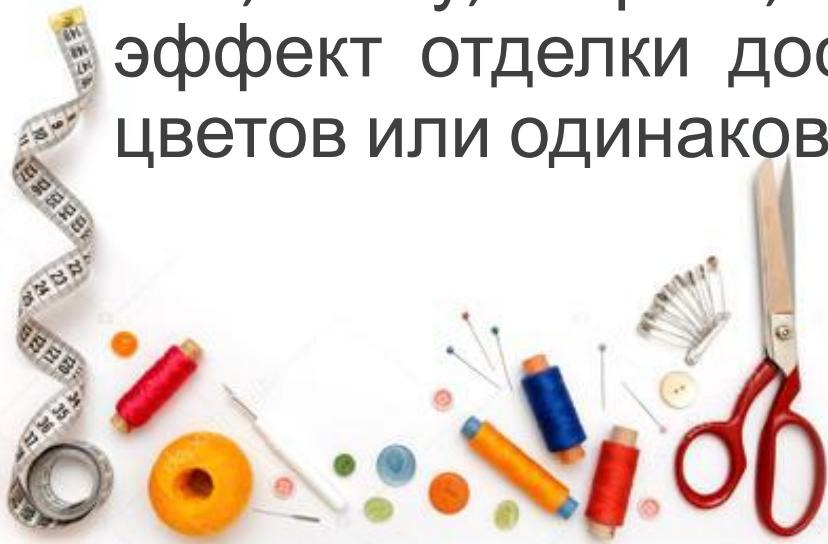
## Краткие сведения о ремонте

Срок носки одежды увеличивается при ремонте отдельных деталей или участков изделия, а так же перелицовке изделия.

При ремонте одежды не только ликвидируются изношенные места, но и приводят изделия в соответствие с современным направлением моды используя различные конструктивные и декоративные средства.

В качестве дополнительных отделочных материалов используют мех, кожу, бархат, трикотаж. При этом следует отметить, что эффект отделки достигается сочетанием отделки тканями двух цветов или одинаковых цветов различной интенсивности тонов.

Отделочные ткани и материалы должны гармонировать с основным материалом по цвету, подходить по плотности и фактуре, отвечать законам и правилам композиции одежды.

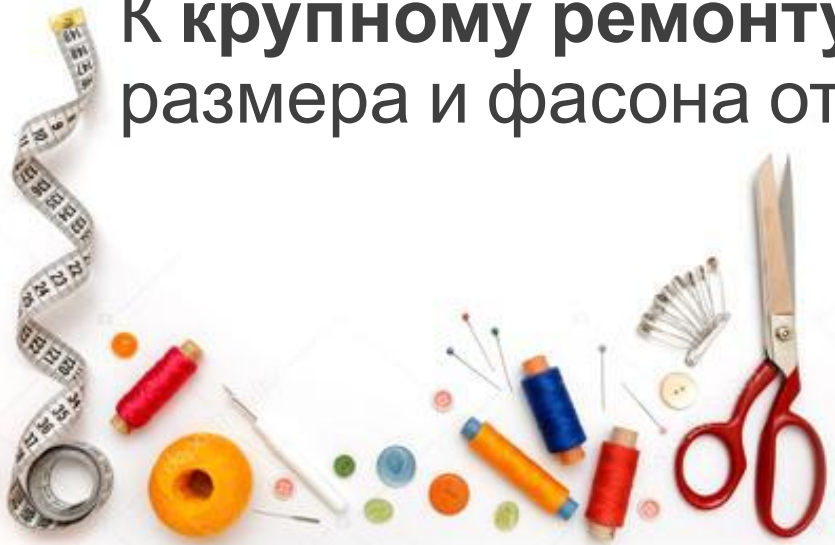


В зависимости от степени изношенности деталей изделия вся восстанавливаемая одежда подвергается мелкому, среднему или крупному ремонту.

**Мелкий ремонт** включает работы, не связанные с изменением конструкции и фасона изделия.

**Средний ремонт** включает починку изношенных мест, смену деталей, незначительное изменение размера изделия или его основных деталей.

К **крупному ремонту** относятся работы, связанные с изменением размера и фасона отдельных деталей.



# **Кастомайзинг (от англ. customize) – это декорирование и переделка вещей**

**Поколение 90-х годов занималось кастомайзингом, делая клёвые варёнки в домашних условиях. Советские женщины перешивали стандартную одежду, стараясь хоть как-нибудь стереть ту безликость, которая была характерна для товаров массового производства. Мама во все времена, вздыхая, придумывают, какой аппликацией или вышивкой замаскировать очередное пятно или дырку - это тоже кастомайзинг.**





Некоторые формы рубашки позволяют повторно использовать их в качестве новых вещей в нашем гардеробе. Здесь важно проявить творческий подход. Предлагаю на ваше рассмотрение несколько идей.





<http://moldesedicasmoda.blogspot.pt>



<http://moldesedicasmoda.blogspot.com>





Большой простор для воображения дают джинсы надоевшие или вышедшие из





Можно также комбинировать различные ткани и детали от разной одежды.





Можно сделать одежду уникальную и неповторимую в которой вы будете чувствовать себя комфортно.






Можно использовать надоевшую вещь для новой жизни и не только в одежде.





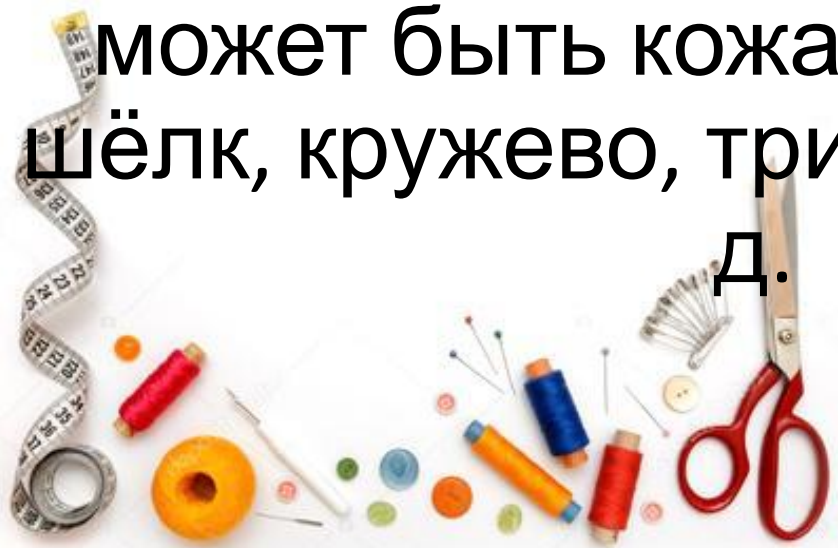
Но не только джинсы дают простор воображению.





Давайте подробно рассмотрим один из вариантов обновления одежды. Для работы потребуется джинсовая куртка и органза или другой материал, который вам хотелось бы скомбинировать с джинсой. Это может быть кожа, мешковина, шёлк, кружево, трикотаж, мех и т.

д.





Вырезать все детали и оставив отстроченные припуски на швы и немного ткани по внутреннему контуру.







Вот такой «скелет» получится после вырезания центральных частей.








Положить «скелет»  
в мешок с камнями  
и потрясти его.  
Таким образом  
слегка  
разбивается  
«твёрдость»  
джинсовых швов.  
Но если ещё  
требуется  
небрежная  
лохматость, то  
можно его  
постирать в  
стиральной  
машине с



Приколоть ткань с  
изнанки и  
выкроить детали  
из двойной  
органзы по  
очереди.  
Припуски  
оставляла по 2,5  
см, потому что в  
дальнейшем их  
нужно подвернуть  
и настрочить.





Для  
выкраивания  
деталей  
рукавов  
вырезанные  
джинсовые  
детали  
использовать  
как выкройку  
верхней и  
нижней  
частей.



<http://www.liveinternet.ru/users/lyudmila2807/>





Настрочить органзу по лицевой стороне.

**Ваша уникальная вещь готова.**



<http://www.liveinternet.ru/users/lyudmila2807/>



<http://www.liveinternet.ru/users/lyudmila2807/>



Ну и конечно можно перешить одежду полностью переключив её из  
большого размера на меньший.





Можно укоротить и уменьшить объем. А можно полностью перекроить изделие и получить новый наряд не потратив ни копейки на новую ткань.





# ИНФОРМАЦИОННЫЕ ИСТОЧНИКИ

<https://vuzlit.ru>

<https://www.liveinternet.ru>

<http://www.libo.ru>

<https://www.pinterest.ru>

