

# Вышивка атласной лентой

Внеклассная работа. Кружок  
«Волшебный клубок».

руководитель

Амзеева Галина Алексеевна



# нам понадобится:

- атласная лента
- ИГОЛКИ
- НОЖНИЦЫ
- НИТКИ
- зажигалка
- ткань(принт)



# ВЫПОЛНЕНИЕ СТЕЖКОВ











Шаг 3. Вышиваем лепестки ромашки

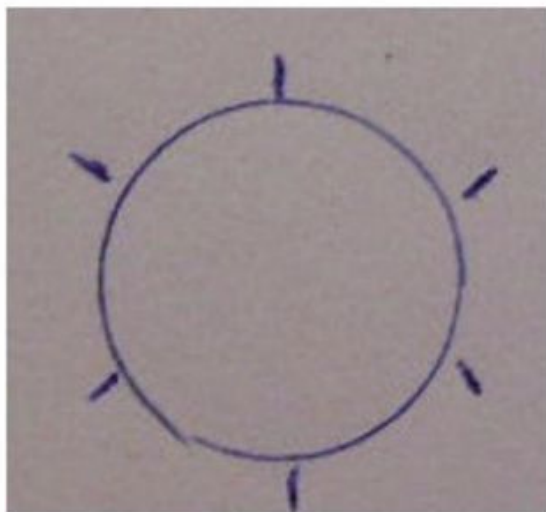
korotich.livemaster.ru







группа  
"Любители рукоделия"









"Düzbatım çalışmasında kullandığımız çiçek tekniği, aynı zamanda Japon İğnesi tekniği ile de uygulanabilir."



Вот что получилось











- Выполнение стежков взято из интернета
- Работы выполнены учащимися
- Принты выписывались ([Надежда Павлова \(Солдатенко\)](#) одноклассники).
-