






Проектная деятельность



# Работа в парах





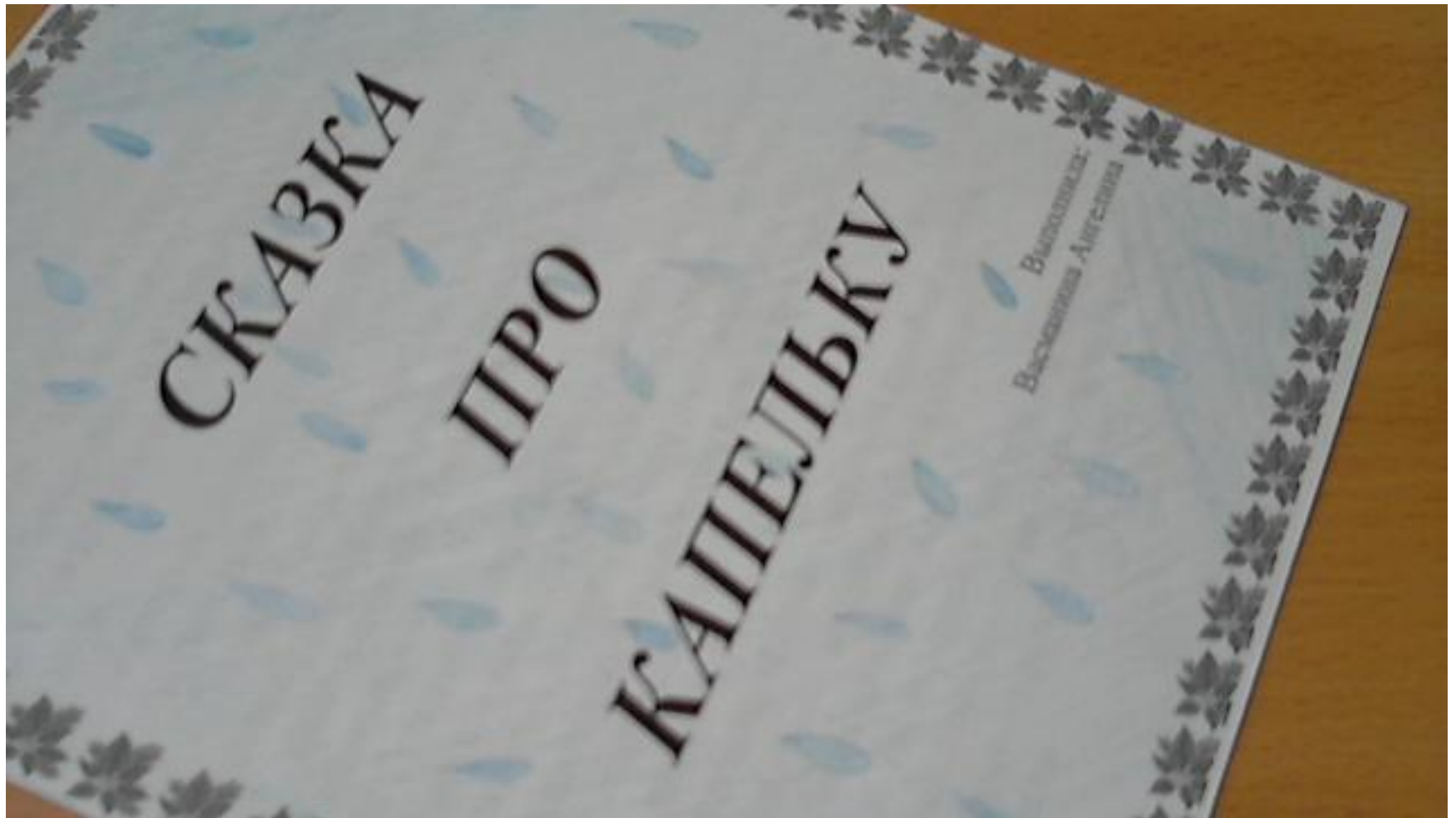
# Защита проекта



# Проект «Древние считалки»



# Проект «Путешествие капельки»




ПУТЕШЕСТВИЕ  
КАПЕЛЬКИ

2013r





# Проект «Детский журнал»







Раскрашу золотистым лаком колпачок от детской бутылочки!



Сверху и снизу приклеиваю блестящие стразы.



В отверстие продену мишуру и сделаю петельку.



Вырезал кантик из блестящей бумаги и приклеиваю на середину.



В нижней части поделки клею полоску из ткани со звездами.



Колокольчик мой, звени!  
На ёлку всех друзей зови!



# Проект «Покорми птиц зимой»

















**Спасибо за внимание!**