

**Муниципальное бюджетное общеобразовательное
учреждение «Гимназия № 2»
городского округа город Октябрьский
Республики Башкортостан**

**ВСЕРОССИЙСКИЙ КОНКУРС
ЛУЧШИЙ ПЕДАГОГ
по обучению основам
безопасного поведения на
дорогах**

**Автор: педагог-организатор
Сарычева (Казанцева)
Анастасия Андреевна**

Сегодня, в век высоких скоростей, автомобильная дорога является повышенным источником опасности для детей. Развитие сети дорог, резкий рост количества транспорта породил целый ряд проблем. Травматизм на дорогах, а особенно детский травматизм – это проблема, которая беспокоит людей всех стран мира. Дети могут выбежать на дорогу перед остановившейся машиной, кататься на велосипеде или затеять веселую игру на проезжей части дороги. Они знают, что нельзя так делать, но процесс формирования у детей навыков безопасного поведения на дороге длителен и долгосрочен. Им гораздо интереснее перебежать дорогу перед движущимся автомобилем или рядом со светофором, не задумываясь о последствиях и ответственности.

Что нужно сделать, чтобы улицы и дороги стали для наших детей безопасными? Конечно же, рассказывать им о правилах дорожного движения, дорожных знаках, проводить профилактические мероприятия. Мы понимаем: эта работа станет эффективной лишь в том случае, если теория будет тесно связана с практикой.

Цель коллектива гимназии - обеспечить учащихся качественным образованием, повысить уровень общей культуры детей, в том числе, культуры поведения на дороге. Применение различных форм работы с учащимися по изучению правил дорожного движения, практическая направленность – все это позволяет нам достигать стабильных результатов.



СОВМЕСТНАЯ РАБОТА С ОГИБДД




Акция «Перекресток»

Акция «Алкоголь за рулём? Выбирай, с кем»



СОВМЕСТНАЯ РАБОТА С ОГИБДД



Посещение
городской
автоплощадки
и учащимися
гимназии



СОВМЕСТНАЯ РАБОТА С ОГИБДД



Беседа сотрудника ОГИБДД Алины Юсуповой с родителями гимназистов

УВАЖАЕМЫЕ РОДИТЕЛИ! УЧИТЕ ДЕТЕЙ ПРАВИЛАМ ДОРОЖНОГО ДВИЖЕНИЯ!



Переходить проезжую часть дороги только по пешеходному переходу, а если на перекрестке имеется светофор, только на разрешающий, зеленый сигнал светофора.



Не играть вблизи проезжей части, непосредственно на ней, а также на остановочных пунктах общественного транспорта.



Не выходить на проезжую часть из-за стоящего автомобиля или других препятствий, ограничивающих видимость.



Перед выходом на проезжую часть остановиться для наблюдения за дорогой и ни в коем случае не перебежать ее, не убедившись в безопасности.



Не переходить проезжую часть перед близко движущимся автомобилем, автобусом, троллейбусом.



СОВМЕСТНАЯ РАБОТА С ОГИБДД



ДЕТСКОЕ ОБЪЕДИНЕНИЕ «ЮНЫЙ ИНСПЕКТОР ДВИЖЕНИЯ»




Организация кружковой работы по правилам дорожного движения – одна из эффективных форм обучения учащихся. Поэтому вот уже в течение нескольких лет в гимназии действует детское инспекторское движение.



МЕЖДУНАРОДНАЯ ОЛИМПИАДА «ГЛОБУС» ПО ПДД



Участие в





Конкурс рисунков



**Победители
конкурса
стихотворений
«Светоотражатели
наши спасатели»**



«Посвящение в пешеходы»


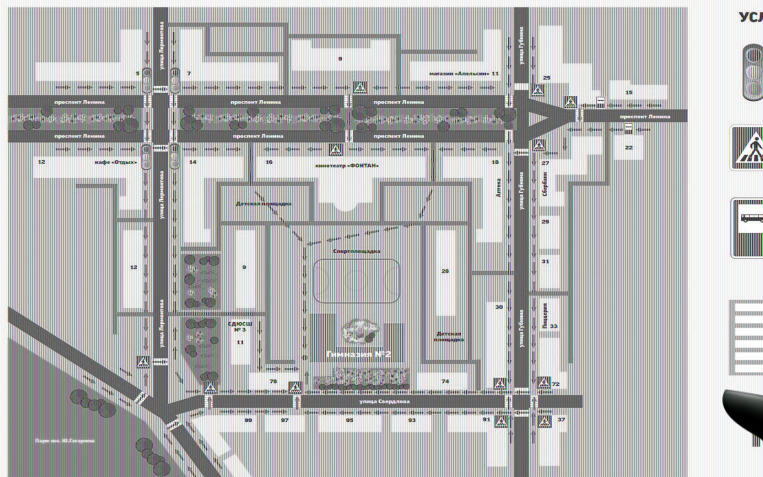


КОНКУРС «БЕЗОПАСНОЕ КОЛЕСО»




АВТОГОРОДОК ГИМНАЗИИ

СХЕМА БЕЗОПАСНЫХ МАРШРУТОВ Д
УЧАЩИХСЯ МБОУ «ГИМНАЗИЯ»



ЗАНЯТИЯ В МОБИЛЬНОМ АВТОГОРОДКЕ ГИМНАЗИИ



ДОРОЖНАЯ АЗБУКА



НЕ СТОИ НА КРАЮ ТРОТУАРА



ПЕРЕХОДЯ ДОРОГУ, НЕ РАЗГОВАРИВАЙ ПО ТЕЛЕФОНУ



ПЕРЕХОДИ ДОРОГУ ТОЛЬКО ПО ПЕШЕХОДНОМУ ПЕРЕКРЕСТКУ И НА ЗЕЛЕНЫЙ СВЕТ СИГНАЛА



НЕ ПЕРЕХОДИ ДОРОГУ НА ПЕРЕКРЕСТКЕ ПО ДИАГОНАЛИ



ЕСЛИ НАЧАЛ ПЕРЕХОДИТЬ ДОРОГУ, НО ВЫДИВИШЬ, ЧТО МОЖЕШЬ НЕ УСПЕТЬ, ОСТАНОВИСЬ НА ОСТРОВКЕ БЕЗОПАСНОСТИ



НЕ КАТАИСЬ НА ВЕЛОСИПЕДЕ НА ПРΟΣЕКАХ ЧАСТИ



ПЕРЕХОДЯ УЛИЦУ, ОСТАНОВИСЬ И ПОСМОТРИ НАЛЕВО, ПОТОМ НАПРАВО



НЕ ИГРАЙ НА ПРΟΣЕКАХ ЧАСТИ



ПРИ ОБИДАНИИ АВТОБУСА СТОЙ ТОЛЬКО НА ПОСАДОЧНЫХ ПЛОЩАДКАХ

УГОЛОК ЮНЫХ ИНСПЕКТОРОВ ДВИЖЕНИЯ



ЗНАКИ ДОРОЖНОГО ДВИЖЕНИЯ

ПРЕДУПРЕЖДАЮЩИЕ ЗНАКИ



ЗНАКИ ПРИОРИТЕТА



ЗАПРЕЩАЮЩИЕ ЗНАКИ



ПРАВИЛА ДВИЖЕНИЯ - ДОСТОЙНЫ УВАЖЕНИЯ!



ВМЕСТЕ ПО ДОБРЫМ ДОРОГАМ



Пусть наши дети будут живы, здоровы и счастливы!



ПЕРЕХОДИТЬ ДОРОГУ ОБЯЗАТЕЛЬНО ПО ПЕШЕХОДНЫМ ПЕРЕКРЕСТКАМ И СИГНАЛАМ



ИЗУЧАЕМ ЗНАКИ

Научившись различать дорожные знаки и сигналы, вы сможете ориентироваться на дороге, избежать аварийных ситуаций и соблюдать правила дорожного движения.

Пешеходный переход обозначается знаком 5.19.1. Знаки 5.19.2 и 5.19.3 информируют водителей о наличии пешеходного перехода.

Дорожный знак «Зеленый свет» информирует водителей о том, что на дороге имеет преимущество пешеходы, и им разрешено двигаться, если нет пешеходов, движущихся в том же направлении, и пешеходов, переходящих дорогу.



КЛАССНЫЙ УГОЛОК

НАШИ НОВОСТИ



ЭТО ИНТЕРЕСНО



ЗНАНИЕ - СИЛА!



Для системной работы с детьми созданы картотеки книг по правилам дорожного движения, подвижных, интеллектуальных, ди



12 Октябрьский Нефтяник

Четверг, 13 июня 2019 года



УСПЕХ

Правила знают и соблюдают

Учащиеся гимназии № 2 взяли бронзу в конкурсе юных инспекторов дорожного движения «Безопасное колесо»



Анастасия НИГМАТУЛЛИНА.
Фото предоставлено гимназией № 2

Наш город после абсолютной победы на муниципальном этапе представила команда гимназии № 2 «Дорожные спасатели». В нее вошли шестиклассники Жирал Исламов, Карина Каримова, Даврон Памоев, Афар Бибаев.

В рамках в добротном выступлении — фото с главным организатором конкурса инспектором безопасности Давроном Галымгуллиным

Руководит командой и готовит ребят в соревновании Анастасия Сарычева.

— На протяжении трех дней юные инспекторы дорожного движения изучают ПДД и оказывают первую помощь пострадавшим, демонстрируют навыки велосипедиста в автогородке, интитуиро-

ван реальные дорожные условия, и на специально оборудованной площадке с манекенными препятствиями. Кроме того, ребята выдержали теоретический экзамен на знание основ безопасного поведения на дороге и проверку зрительной — рассказала Ирина Войтко, директор гимназии № 2. Призеры республикан-

ского конкурса награждены дипломами и ценными подарками.

Конкурс проводился в 46-й раз, и традиционно его организаторами выступили региональное управление ГИБДД совместно с Министерством образования Республики Башкортостан. Участие в нем приняли 50 школьников — это 63 команды из различных уголков Башкирии.

Издается со 2 февраля 1947 года.
Выходит три раза в неделю:
во вторник, четверг и субботу

№ 70 (12818)

О НАС ПИШУТ...

12 04
23.04.2018

БЕЗОПАСНОСТЬ

ФЛИКЕРЫ В ТРЕНДЕ? Да!

26 февраля в городе Октябрьском на центральной площади состоялся флешмоб «Засветись», пропагандирующий соблюдение правил дорожного движения. Главными участниками акции стали учащиеся образовательных учреждений города, детские и молодежные общественные организации «ЮНАРМИЯ» и «Гаар-

дия», местное отделение Партии. Всего в акции приняли участие около 150 человек, в том числе и волонтеры из нашего класса. На одежде всех участников акции были закреплены фликеры — световозвращающие элементы для обеспечения безопасности пешеходов в темное время суток. Отсюда и название флешмоба — «Засветись». И взрослые, и дети на своем примере убедились, насколько просто использование фликеров. Я считаю, что подобные акции должны проводиться чаще, ведь безопасность пешеходов очень важна.

Гузель Самигуллина, 11 в класс

«БЕЗОПАСНОСТЬ»

«Будь модным — стань заметным!», или как соблюдать ПДД

В МБОУ «Гимназия №2» был проведен праздник по правилам дорожного движения для учащихся 2—6 классов. Перед зрителями выступили юные инспекторы движения с агитбригадой «Дорожный патруль». Они напомнили ребятам об основных правилах дорожного движения, порекомендовали постоянно носить световозвращатели. Затем учащимся был показан видеоролик «Правила дорожного знать каждому положено».



Инспектор по пропаганде безопасности дорожного движения ОГИБДД ОМВД России по г. Октябрьскому, младший лейтенант полиции Алина Равиленова Юсупова провела беседу по теме «Внимание — пешеход!», напомнив ребятам, как правильно и безопасно соблюдать ПДД на пешеходном переходе. Рассказывала о главных ошибках, которые приводят к дорожным происшествиям, проиллюстрировав их примерами из жизни нашего города. Алина Юсупова рекомендовала всем обучающимся иметь, каталожные, глэм, значки или светящиеся-отражатели на одежде, на портфеле, чтобы обеспечить максимальную безопасность всех участников дорожного движения.

который прошел в социальной сети Instagram, конкурса рисунков «Азбука дорожных знаков», а также победителей и призеров Международной олимпиады «Глобус» по правилам дорожного движения. Все участники праздника получили фликеры, закладки с ПДД и памятки для пешеходов.

Праздник завершился награждением победителей конкурса стихотворений «Световозвращатели — наши спасатели», фотоконкурса «#Присетись!».

Казанцева Анастасия,
руководитель отряда ЮИД



С уважением к правилам дорожного движения!

Правила дорожного движения имеют огромное значение для сохранения жизни и здоровья, поэтому не только родители, но и школа должны воспитывать в своих детях уважение к Правилам и осознание того, что немаловажное соблюдение является обязательным.

В гимназии кафедра воспитательной работы была организована и проведены профилактические мероприятия по правилам дорожного движения в рамках акции «Внимание — детям!».

Ученики 3—4 классов стали участниками увлекательной квест-игры «Веселый перекресток». На каждой тематической остановке («Проспект знаний», «Дорожная азбука», «Пешеходная аллея» и «Бульвар дорожных знаков») ребята отвечали на вопросы по правилам дорожного движения, выполняли различные творческие задания, отгадывали загадки, собирали «лазлы» из дорожных знаков. В итоге гимнадисты не только провели эти часы весело, но и закрепили необходимые знания по правилам дорожного движения. Обладательницей самого безопасного поведения на улице стала команда 4Б класса (гл. рук. И. В. Куклева).

Ученики 1-4 классов участвовали в конкурсе рисунков «Азбука дорожных знаков» и «Правила дорожного движения глазами детей». Сатышкова Лена (1Б), Янсаев Кристина (1Б), Кузнецова Полина (2А), Сиданкова Лилиана (2А), Дорфутдинова Алина (3А), Малышева Эмилия (3А), Нагибина Снежана (4Б) стали победителями конкурса рисунков.

Инспектор по пропаганде безопасности дорожного движения ОГИБДД Отдела МВД России по городу Октябрьскому, младший лейтенант полиции А.Р. Юсупова провела беседу с первоклассниками и напомнила самым маленьким ученикам об основных правилах безопасного поведения на улице.

Одним из самых эффективных способов привития детям навыков безопасного поведения на дорогах является детский автогородок. В этом году он появился и во дворе нашей гимназии! Ребята из 1—2 классов напомнили о правилах перехода через дорогу на регулируемом и нерегулируемом перекрестках. Так младшие школьники на практике применили свои знания по безопасности дорожного движения.



Гимнадисты с 1 по 6 класс приняли участие в Международной олимпиаде «Глобус» по правилам дорожного движения, которая организуется для всех учащихся два раза в год с целью пропаганды ПДД и профилактики детского дорожно-транспортного травматизма.

И в заключение хотелось бы напомнить всем о правилах дорожного движения.

1. Ходите только по тротуару!
2. Переходите улицу в местах, где имеются линии или указатели перехода, а где их нет — на перекрестках по линии тротуара.
3. Переходя улицу, посмотрите налево, а дойдя до середины — направо!
4. На улицах и дорогах, где движение регулируется, переходите проезжую часть только при зеленом сигнале светофора или разрешающем жесте регулировщика.
5. Не перебегайте дорогу перед близко идущим транспортом!
6. Не устраивайте игры на проезжей части улиц!
7. Соблюдайте правила пользования городским транспортом.
8. В темное время суток и в условиях недостаточной видимости пешеходы должны иметь при себе предметы со световозвращающими элементами.
9. Выходя на проезжую часть, не отвлекайтесь на разговоры, не пользуйтесь сотовым телефоном, своим смартфоном, уберите наушники и не играй в карманные электронные игры.
10. Помните, что дорога в школу должна быть не короткой, а безопасной.

Анастасия Казанцева,
старшая классная

ОНЛАЙН -КОНКУРС ФОТОКОЛЛАЖЕЙ



**Спасибо
за
внимание!**

