

ТЕАТР ТЕНЕЙ





- ▣ **Театр теней** — один из самых древних видов искусства. Раньше он был доступен только богатым, так как куклы-марионетки создавались из дорогих материалов. Впоследствии это развлечение стало увлекательной детской игрой. Театр теней дома своими руками сделать несложно.

■ **Вам потребуется следующее:**

1. Экран из белой полупрозрачной ткани.
2. Направленный светильник (обычная настольная лампа).
3. Объекты, которые будут выполнять роль артистов.
4. Декорации.



- ▣ **Ваши руки** — лучшие артисты (схемы) достаточно использовать собственные ладони. Это самый простой способ сделать театр теней своими руками. Шаблоны переплетений пальцев представлены ниже.




- **Главные герои своими руками**
- Вам потребуется следующее:
 - бумага или картон;
 - карандаш;
 - НОЖ ИЛИ НОЖНИЦЫ;
 - клей;
 - трафареты, ткань (по желанию).



□ Изготовить фигурки можно двумя способами:

□ на палочках;

□ на ПЛОСКИХ ОСНОВАНИЯХ.



Итог – постановка спектакля.

