

# Подготовительные и заключительные работы при выполнении прически



Подготовительные работы при выполнении прически включают в себя последовательное выполнение таких операций:

1. Проверка исправности приборов.
2. Подготовка рабочего места и инструментов, приспособлений, парикмахерского белья и моделирующих средств Дезинфекция инструментов.
3. Приглашение клиента в кресло и беседа с клиентом по поводу будущей прически.
4. Расчесывание волос и диагностика состояния волос (наличие заболеваний кожи и волос, определение формы черепа, длины волос на различных участках, типа, структуры волос и т.д.)



5.Подбор прически к индивидуальным особенностям клиента

6.Анализ предложенной прически с учетом: назначения, пола и возраста, длины волос, способа изготовления, состава волос.

7.Разработка последовательности технологических операций, приемов и методов обработки волос

8.Оказание дополнительной услуги при необходимости (мытье головы, стрижка лил окраска волос и т.д.)


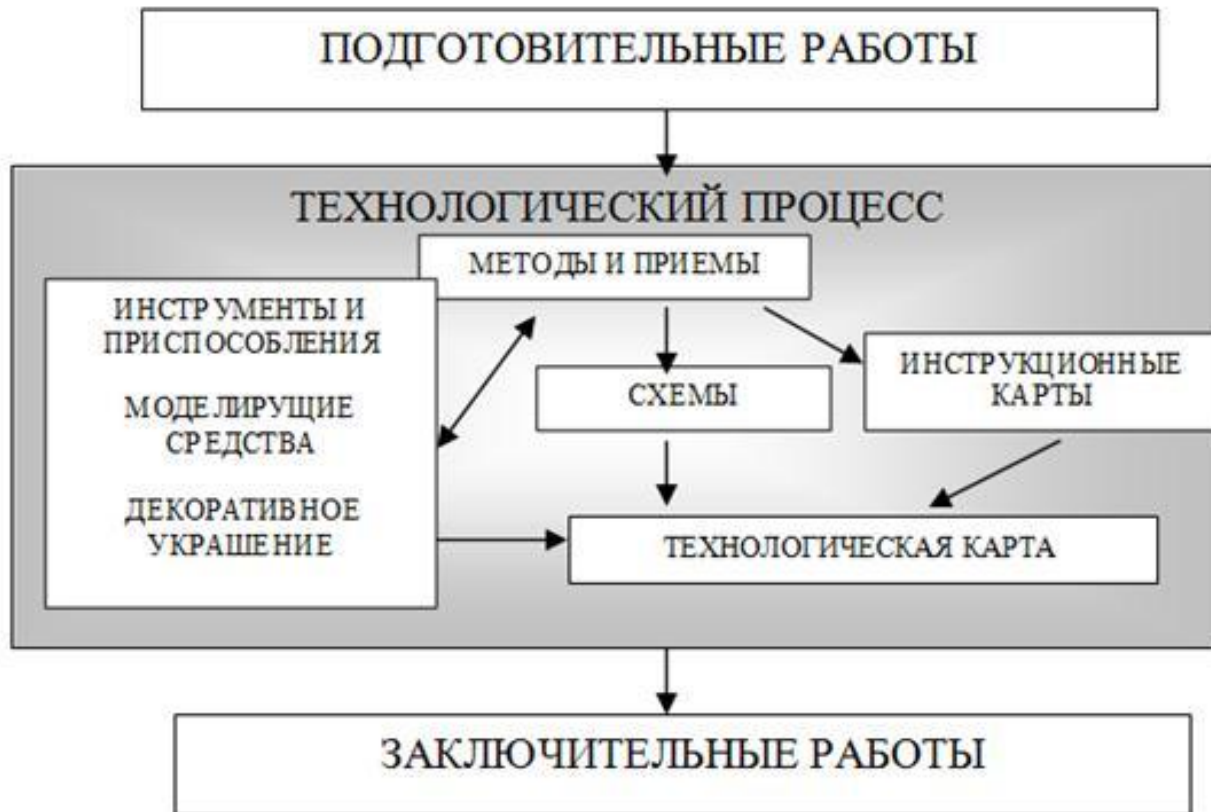


СХЕМА 1.



# Выполнение заключительных работ по обслуживанию посетителей



Описание  
заключительных работ по  
обслуживанию клиентов:



1. Предоставляем клиенту возможность осмотреть и оценить выполненную работу в различных ракурсах
2. Проверяем прическу на прочность ( для этого просим клиента покрутить головой).
3. Проверяем на чистоту выполнения.
4. Фиксируем прическу лаком.
5. Проверяем наличие и положение украшений в прическе, композиционного центра и всей композиции в целом.
6. Снимаем парикмахерское белье.
7. Даем рекомендации по сохранению прически.
8. Провожаем клиента на ресепшн



9. Производим оплату.

10. Приглашаем его посетить салон еще раз и вручаем визитку.

11. Приводим в порядок рабочее место.

12. Дезинфицируем инструменты.

13. Моем руки.



# Выполнение дезинфекции парикмахерских инструментов



Существует два вида обеззараживания — стерилизация и дезинфекция.

**Стерилизация** — это самый эффективный способ уничтожения бактерий при помощи высокой температуры. Для этого используют плотно закрывающийся сосуд-автоклав.



**Дезинфекция** — это уничтожение бактерий с помощью специальных растворов — дезинфектантов. Одни из них обладают только бактерицидными свойствами (уничтожают бактерии), другие — фунгицидными (уничтожают грибки), третьи — обладают обоими качествами.



Расчески, щетки, ножницы для стрижки  
волос после использования  
необходимо ;

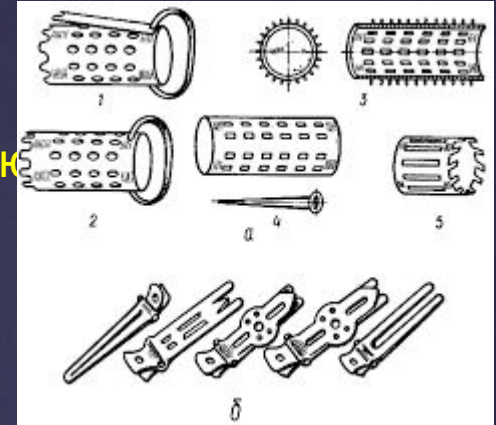
1. промыть с жидким мылом в проточной воде;
2. очистить чистой щеткой от видимых загрязнений
3. Провести дезинфекцию при полном погружении (или обработать, распылив раствор дезинфектора по поверхности инструмента с выдержкой минимум 5 мин).
4. После выдержки в растворах дезсредств инструменты промывают водой, если об этом

Зажимы, бигуди, колпаки и сетки для завивки, шапочки для

мелирования после каждого применения моются в проточной воде с моющими средствами.

По правилам и съемные ножи

парикмахерских машинок также должны дезинфицироваться после обслуживания каждого клиента, при этом несъемная металлическая часть машинок механически очищается от волос и дважды протирается салфеткой с дезраствором.



Спасибо за внимание