



Коррекционное занятие

5 -7 класс

A vertical column of colorful cartoon children's faces on the left side of the slide, with some faces appearing to peek from behind the text.

Цели занятия:

- Развитие словесно-логического мышления (выделение существенных признаков).
- Развитие памяти
- Развитие произвольности и объёма внимания
- Совершенствование зрительно – пространственных представлений
- Формирования умения работать по инструкции


В. какой последовательности лежат палочки

Начинайте с верхней

Желтый


Красный

Синий



Последовательность начинать сверху

- Зеленый
- Синий
- Красный
- Фиолетовый
- жёлтый



Последовательность

- Сиреневый


- Синий

- Жёлтый

- Коричневый

- Зеленый

- черный



Запомни рисунки

1



2



3



4



5



6

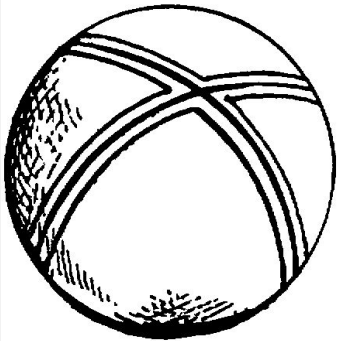




1	2	3
4	5	6




1



2



3



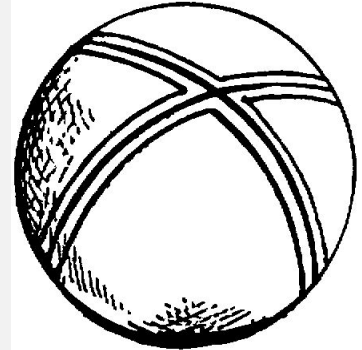
4



5



6



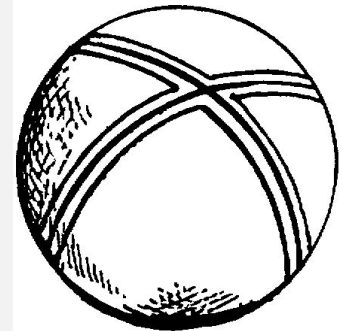
7



8



9





1

2

3

4

5

6

7


8

9



Магический квадрат 10

2		
	3	
		7





2	5	3
4	3	3
1	2	7



Кроссворд

По горизонтали

1. Первый день недели

2. Темное время суток

3. Утренняя оздоровительная процедура

4. Последний месяц года

5. Орган, толкающий кровь по сосудам

6. Бывает перед зимой

7. Когда слово не помещается на строке делают

...

8. Время суток

9. Последний месяц зимы



По вертикали

1. В нее впадает медведь
2. Дневной прием пищи
3. Месяц, который год начинается
4. Орган обоняния (нюх)
5. В школе между уроками....
6. Ночная птица



Собери слова по коду

З А Г О Р О Д К А

1 2 3 4 5 6 7 8 9

34567, 5439, 847, 35619,

3527, 3659, 8412, 5419,

ВСЕ

Молодцы!

