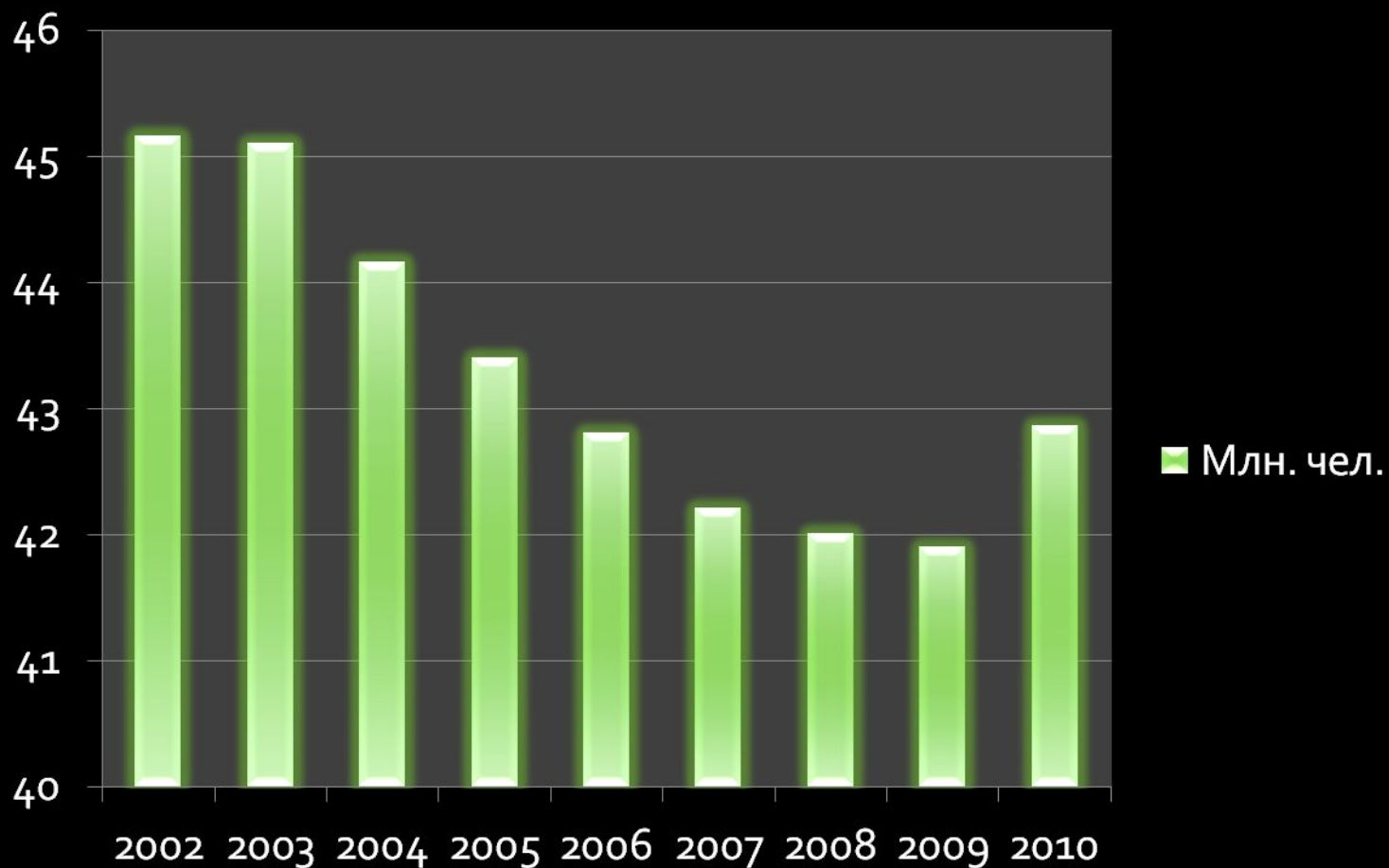
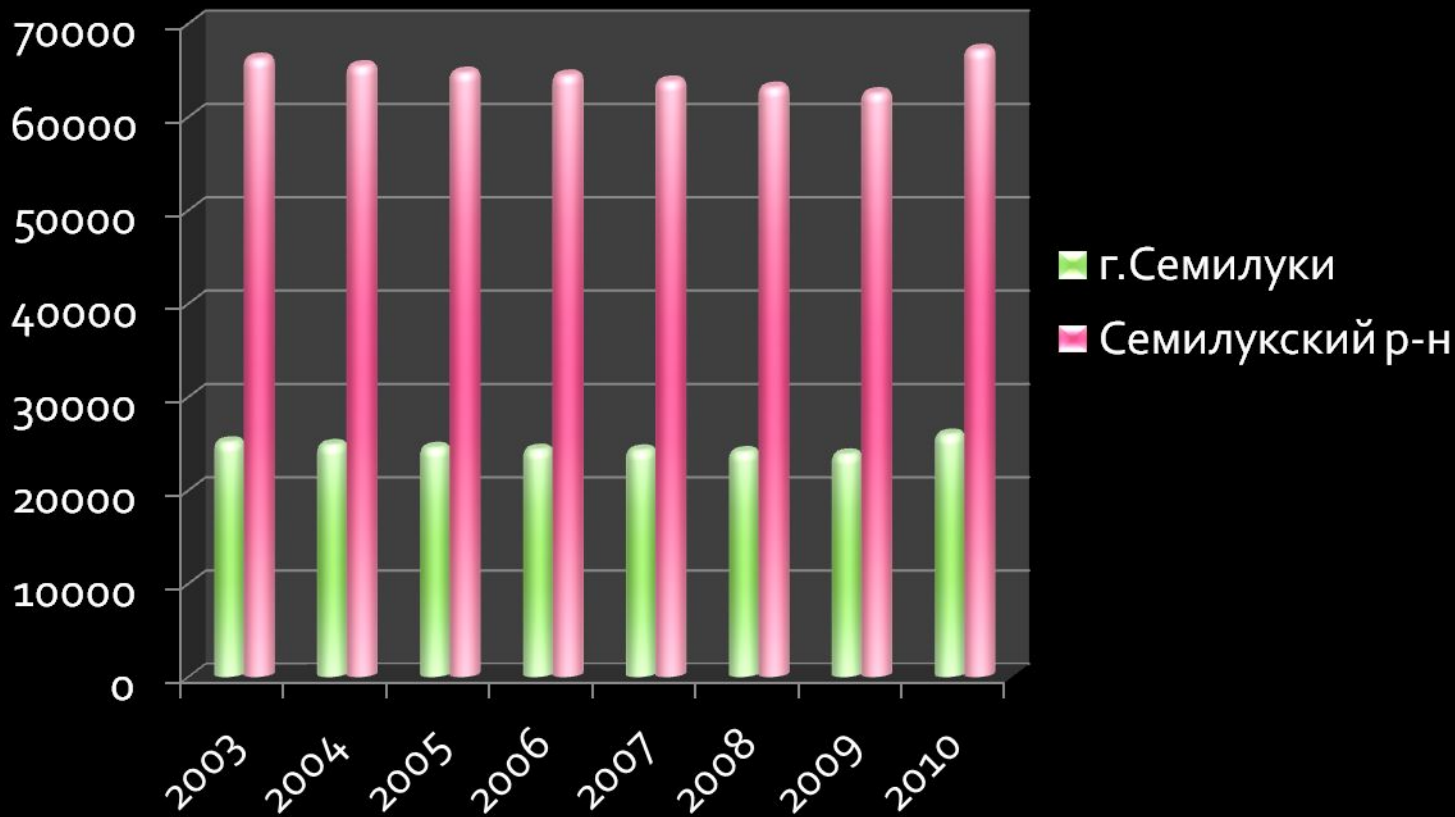
A pair of hands, one light-skinned and one dark-skinned, are shown holding a small, realistic globe of the Earth. The globe is centered on the Americas, showing green continents and blue oceans with white clouds. The hands are positioned at the bottom and sides of the globe, with fingers gently gripping it. The background is dark, making the hands and the globe stand out.

*Проблемы  
демографии по  
Семилукскому  
району*

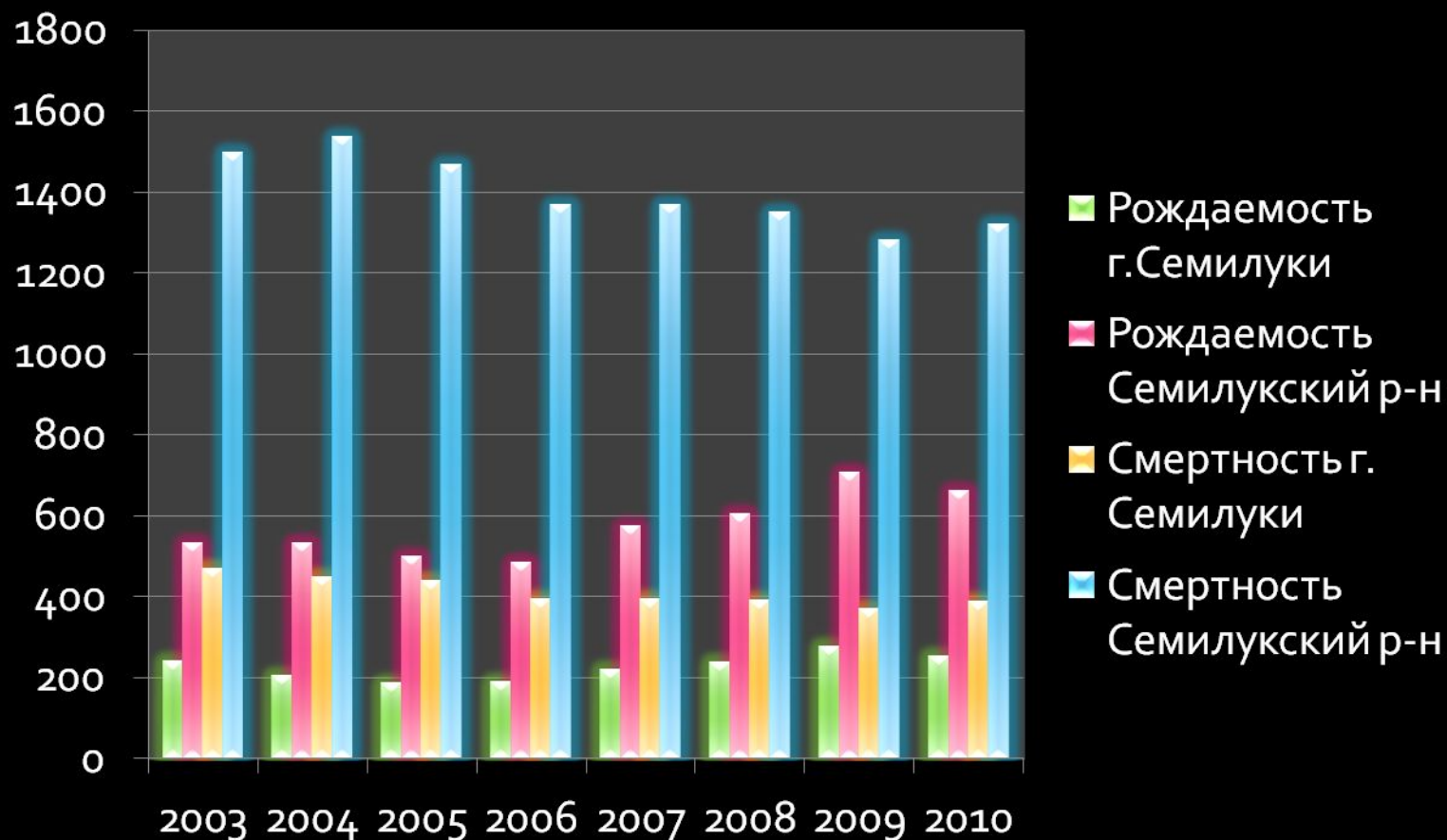
# ЧИСЛЕННОСТЬ НАСЕЛЕНИЯ ЗА 2002- 2010ГГ ПО РОССИИ.



# Численность населения города Семилук и Семилукского района за 2003-2010г (чел).



# *Естественное движение населения по городу Семилуки и Семилукскому району (чел.).*



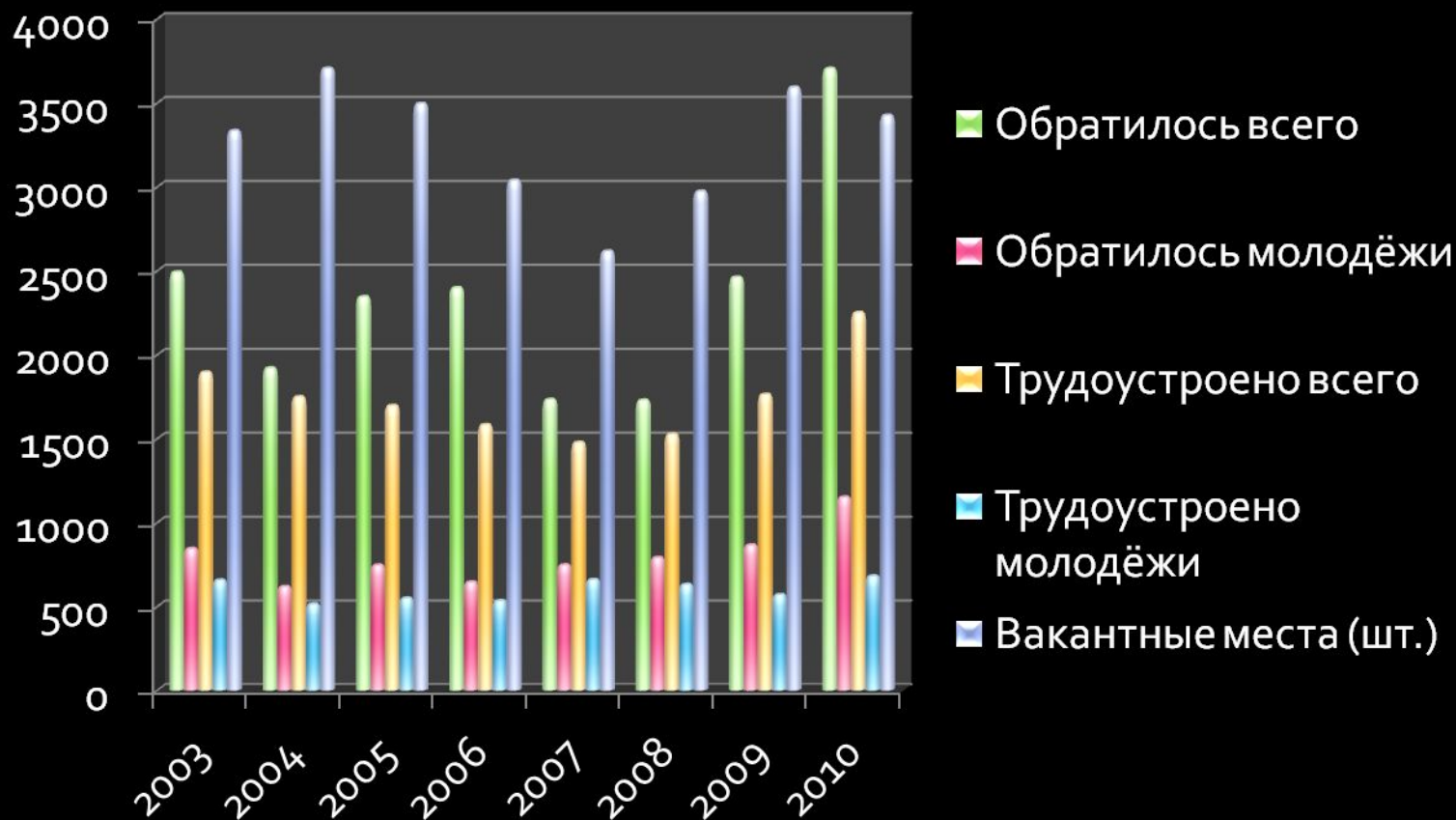
## *Среднегодовой темп вымирания:*

- Сельское население (с 0,06% до 0,39%)*
- Городское население (с 0,1% до 0,13%)*

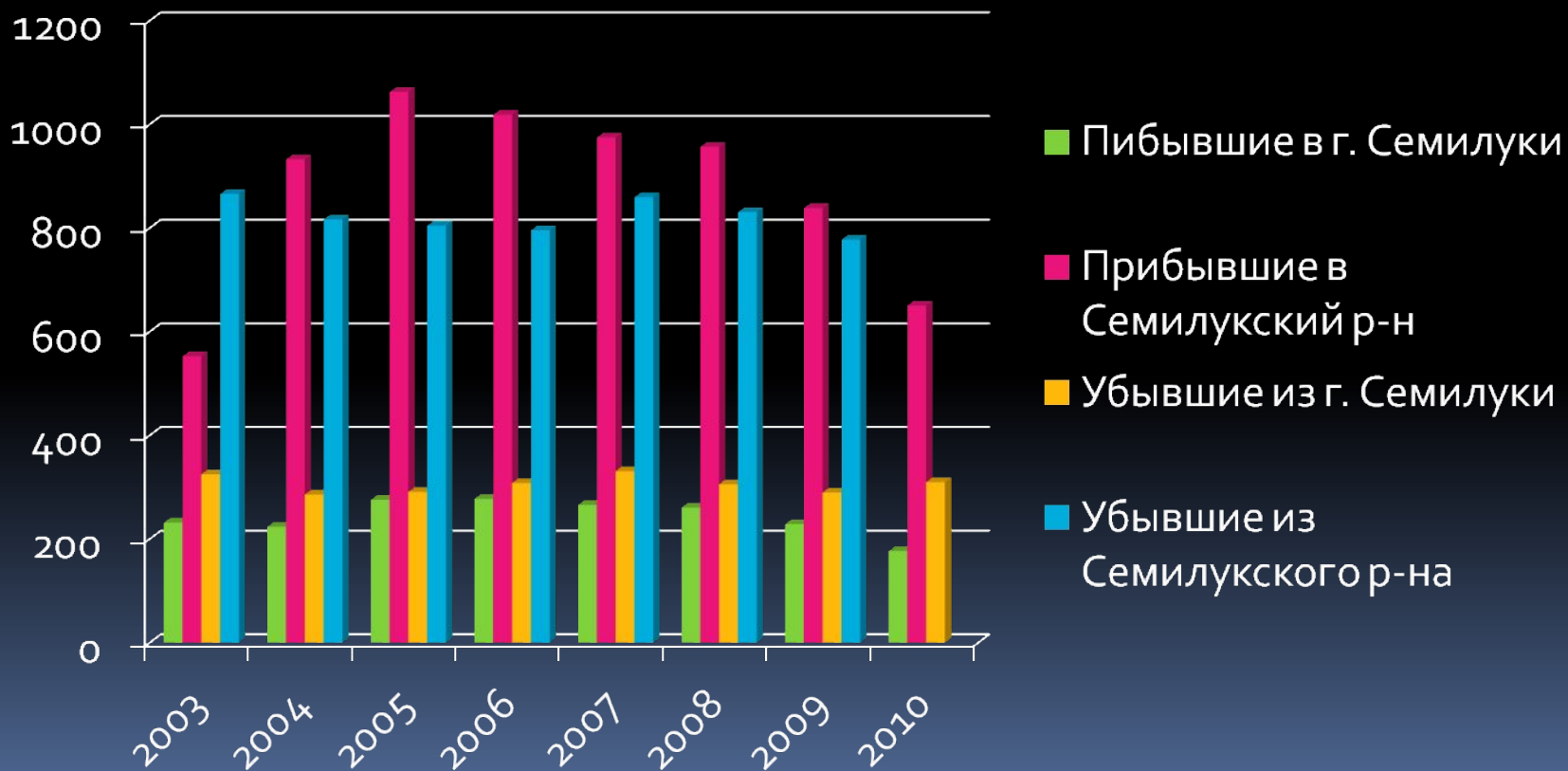


*Депопуляция —  
систематическое уменьшение  
абсолютной численности  
населения какой-либо страны  
или территории как следствие  
суженного воспроизводства  
населения, когда последующие  
поколения численно меньше  
предыдущих.*

# Статистические данные Семилукского отдела занятости населения за 2003-2010г.

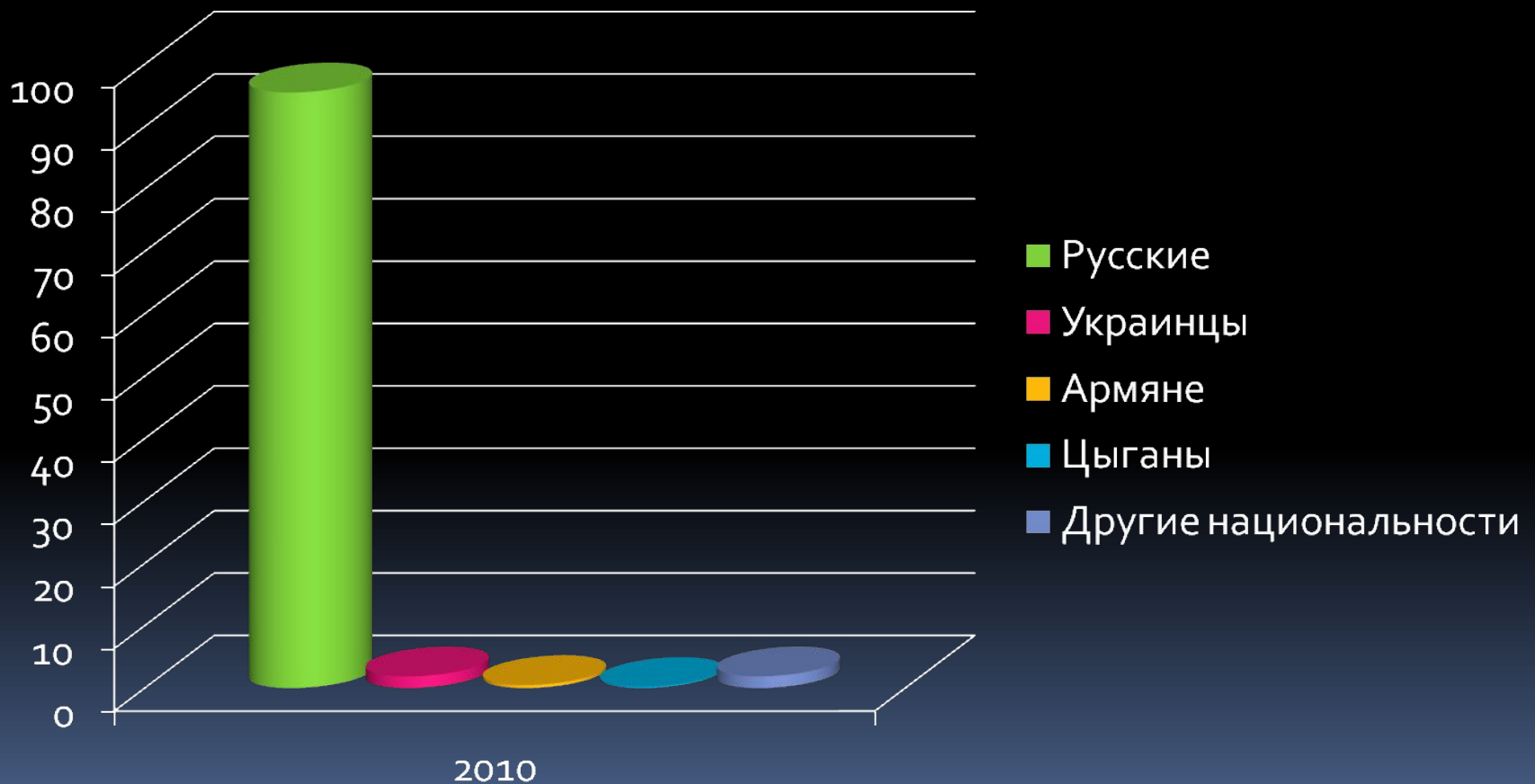


# МИГРАЦИОННЫЕ ПОТОКИ НАСЕЛЕНИЯ ЗА 2003-2010ГГ (ЧЕЛ).





# *Распределение населения, проживающих поселениях Семилукского района по национальности за 2010 гг.*

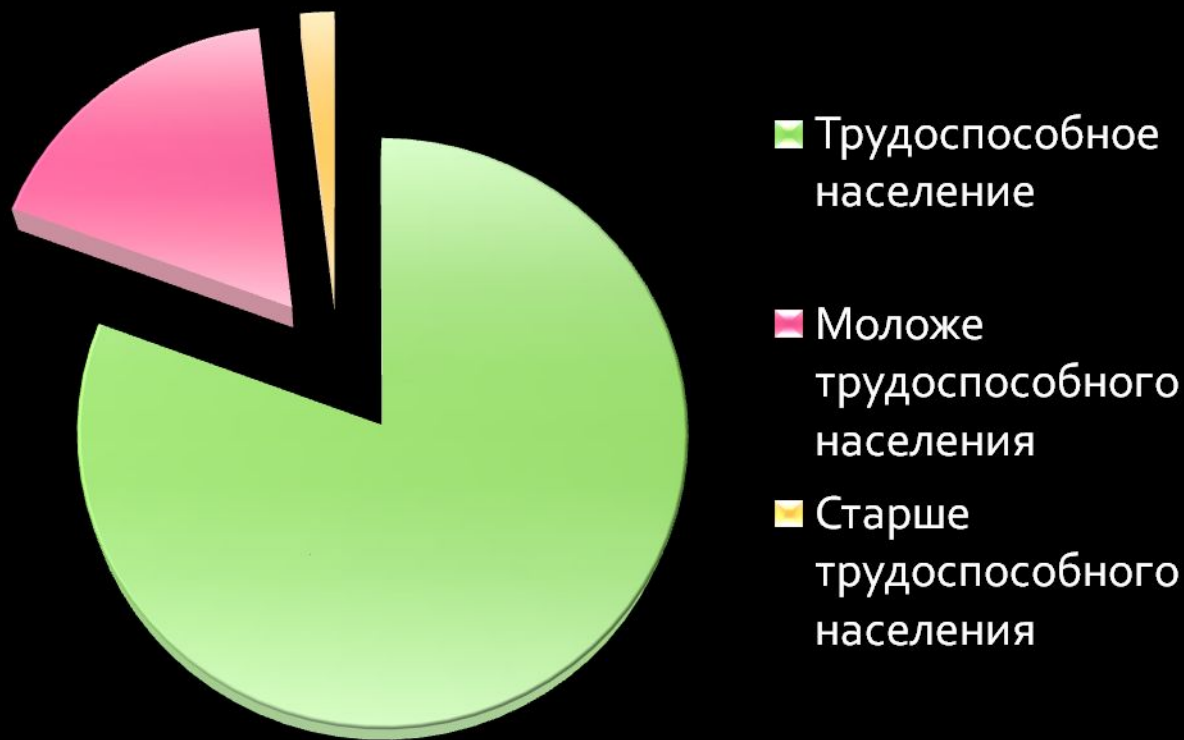


**СРЕДНЯЯ  
ПРОДОЛЖИТЕЛЬНОСТЬ  
ЖИЗНИ:**

**- МУЖЧИНЫ 58 ЛЕТ**

**- ЖЕНЩИНЫ 71 ГОД**

# *Возрастная структура населения Семилюкского района по данным на 01.01.2010г.*



# Данные о распределении трудовых ресурсов в Семилукском

районе по состоянию на 01.01.2005 – 2009гг.



# *Группы проблем и рисков:*


- *низкая рождаемость*
- *высокий уровень смертности*
- *продолжающаяся депопуляция*
- *снижение численности и доли лиц молодежных возрастов*
- *идущая опережающими темпами депопуляция сельского населения*
- *отток наиболее активной части молодежи*

## *Приоритетные направления демографической политики:*

- Повышение рождаемости и укрепление института семьи*
- Снижение уровня смертности*
- Создание условий для стабилизации демографических процессов в сельской местности*
- Создание условий для переселения в область граждан репродуктивного возраста*

# *Эта цель достигается на основе решения следующих задач:*

- *повышения рождаемости до уровня, обеспечивающего простое воспроизводство населения (2,10–2,15 рожденных детей в среднем на одну супружескую пару, общего коэффициента рождаемости – до 12 чел. на 1000 чел. населения)*
- *снижения смертности – до 15,5 чел. на 1000 чел. населения;*
- *стабилизации показателя среднегодовой естественной убыли населения на величине не более 0,3-0,4 %*
- *обеспечения механического прироста населения до величины, компенсирующей его естественную убыль не менее чем на 50–60 %*
- *стабилизации численности населения области на этой основе*
- *обеспечения допустимой для экономики области демографической нагрузки*



*Будущее нации зависит  
не от числа  
автомобилей, а от  
числа детских  
колясок.*

*Урхо Кокконен.*





*Спасибо за  
внимание*