




# **ПАРАЗИТАРНЫЕ БОЛЕЗНИ ЖИВОТНЫХ В ВЕТЕРИНАРНО – САНИТАРНОЙ ЭКСПЕРТИЗЕ**



**Преподаватель  
Ветеринарно – санитарной экспертизы  
Л.Г. Ничведюк**



## ВЕТЕРИНАРНО-САНИТАРНАЯ ЭКСПЕРТИЗА ТУШ И ДРУГИХ ПРОДУКТОВ УБОЯ ПРИ ОБНАРУЖЕНИИ ИНВАЗИОННЫХ БОЛЕЗНЕЙ, НЕ ПЕРЕДАЮЩИХСЯ ЧЕЛОВЕКУ ЧЕРЕЗ МЯСО И МЯСОПРОДУКТЫ

1. Эхинококкоз
2. Фасциолез
3. Дикроцелиоз
4. Трихомонозы
5. Ценуроз мозга и др.

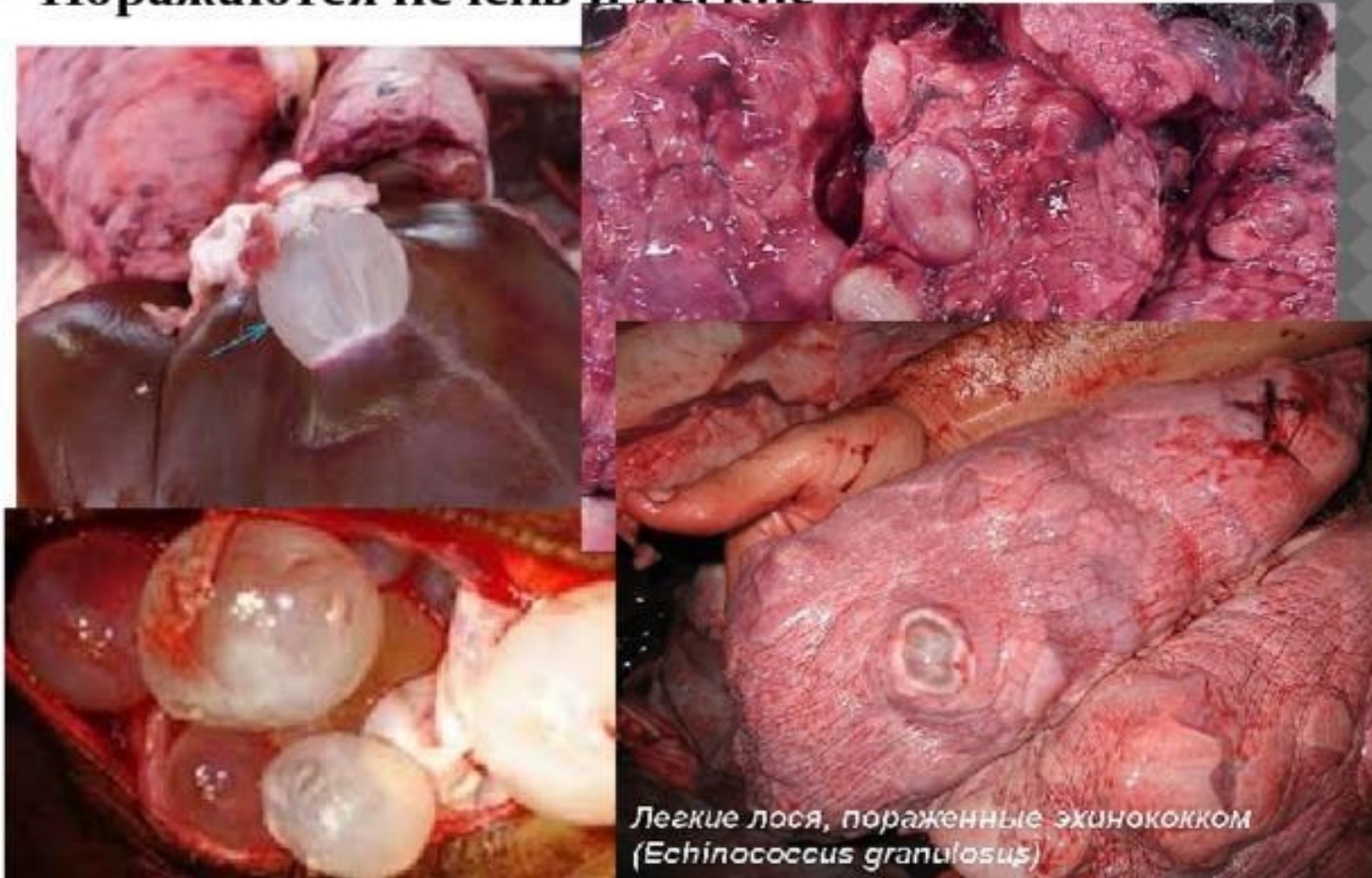
СРЕДИ ИНВАЗИОННЫХ ЗАБОЛЕВАНИЙ, ОДНО ИЗ МЕСТ ПРИНАДЛЕЖИТ БОЛЕЗНЯМ, НЕ ПЕРЕДАЮЩИМСЯ ЧЕРЕЗ МЯСО И МЯСОПРОДУКТЫ, НО КОТОРЫМИ ЧЕЛОВЕК БОЛЕЕТ - ЭТО ЗАБОЛЕВАНИЯ ВТОРОЙ ГРУППЫ, К КОТОРЫМ ОТНОСЯТСЯ ЭХИНОКОККОЗ, ФАСЦИОЛЕЗ, ДИКРОЦЕЛИОЗ, ТРИХОМОНОЗЫ, ЦЕНУРОЗ МОЗГА И ДР.

ЗАРАЖЕНИЕ ЧЕЛОВЕКА ПРОИСХОДИТ, КАК ПРАВИЛО, ПРИ УПОТРЕБЛЕНИИ В ПИЩУ ЗАРАЖЕННЫХ ВОДЫ И РАСТЕНИЙ, А ТАК ЖЕ ПРИ КОНТАКТЕ С БОЛЬНЫМИ ЖИВОТНЫМИ.



# ЭХИНОКОККОЗ

- **ЭХИНОКОККОЗ –болеют все и человек**
- **Поражаются печень и легкие**

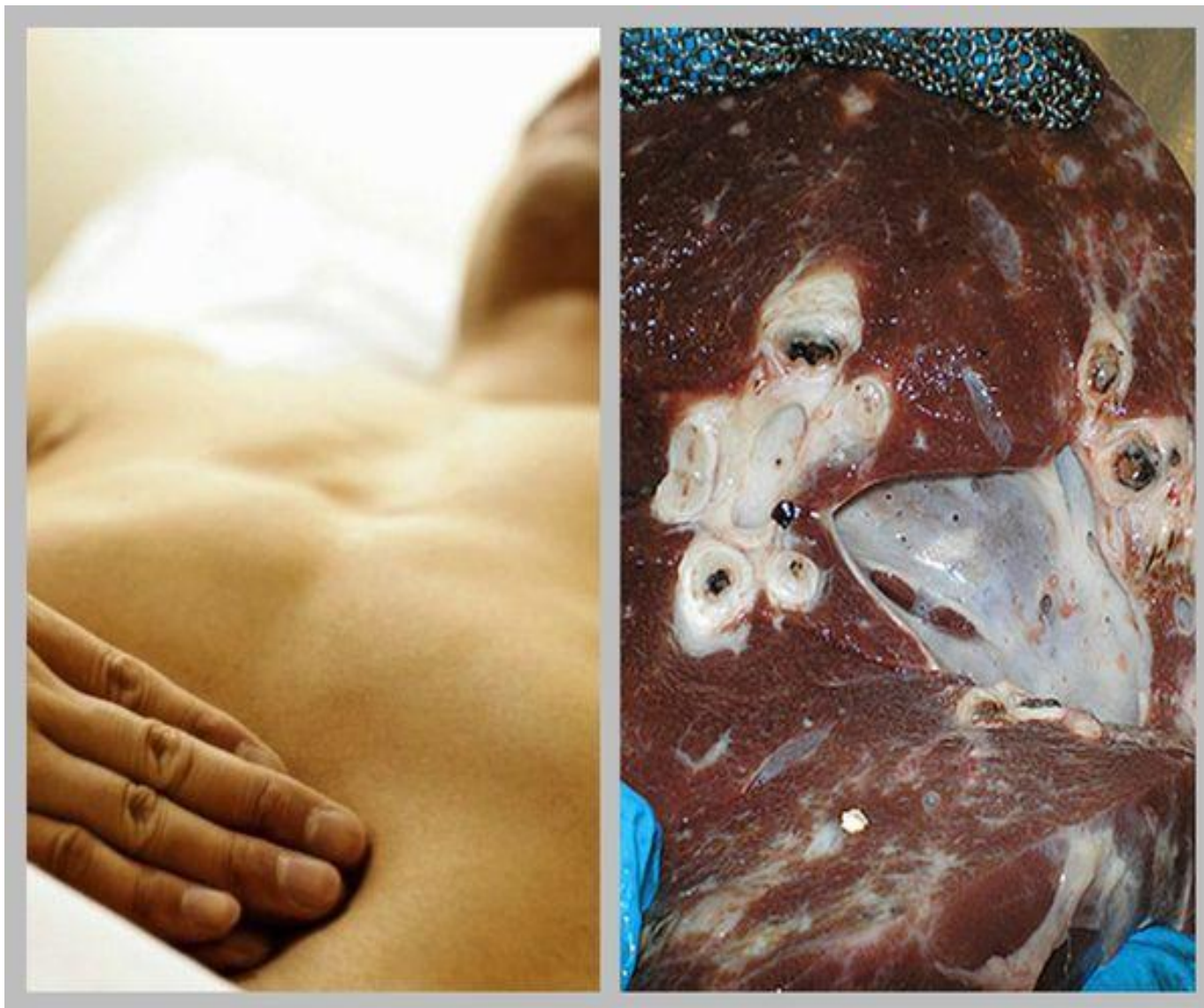


Легкие лосося, пораженные эхинококком  
(*Echinococcus granulosus*)

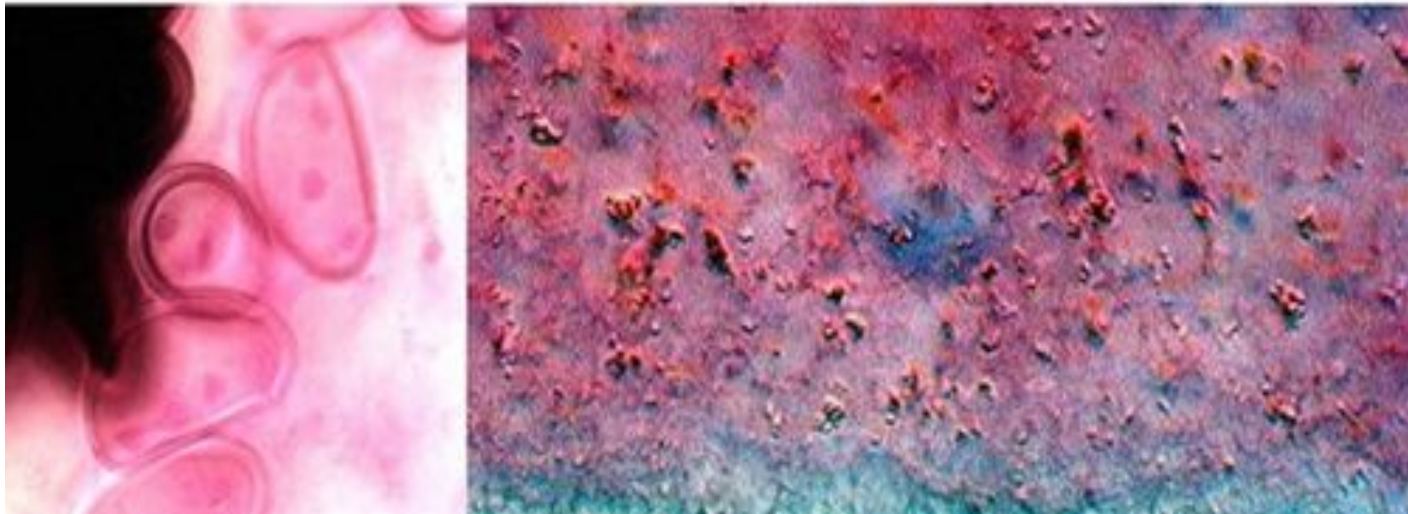




# ФАСЦИОЛЕЗ



# ДИКРОЦЕЛИОЗ

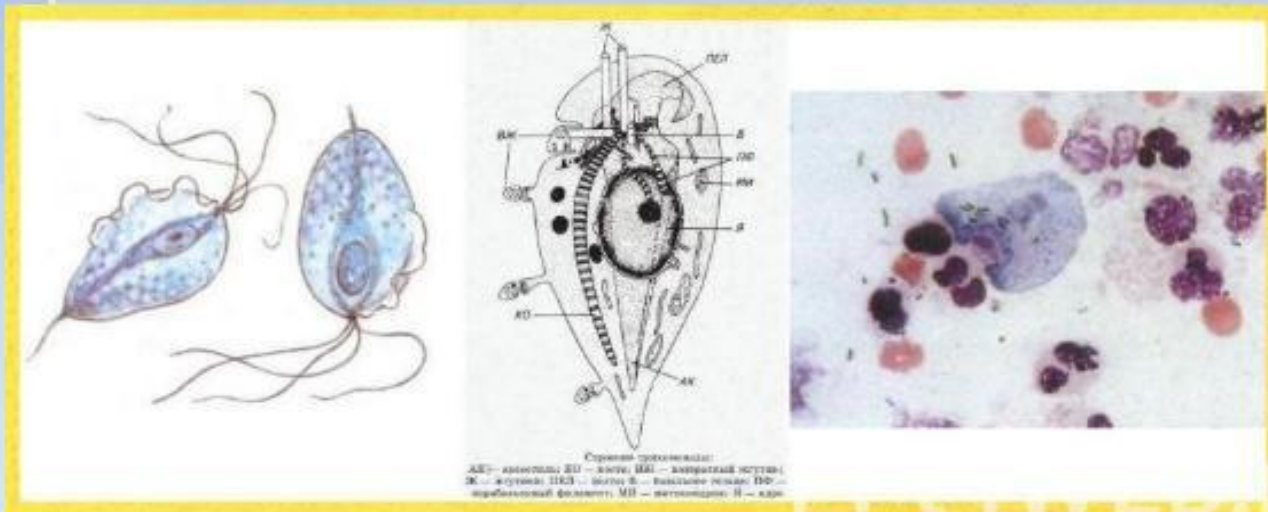


# ТРИХОМОНОЗЫ

## Виды одноклеточных

Трихомонада – лат. *Trichomonas*.

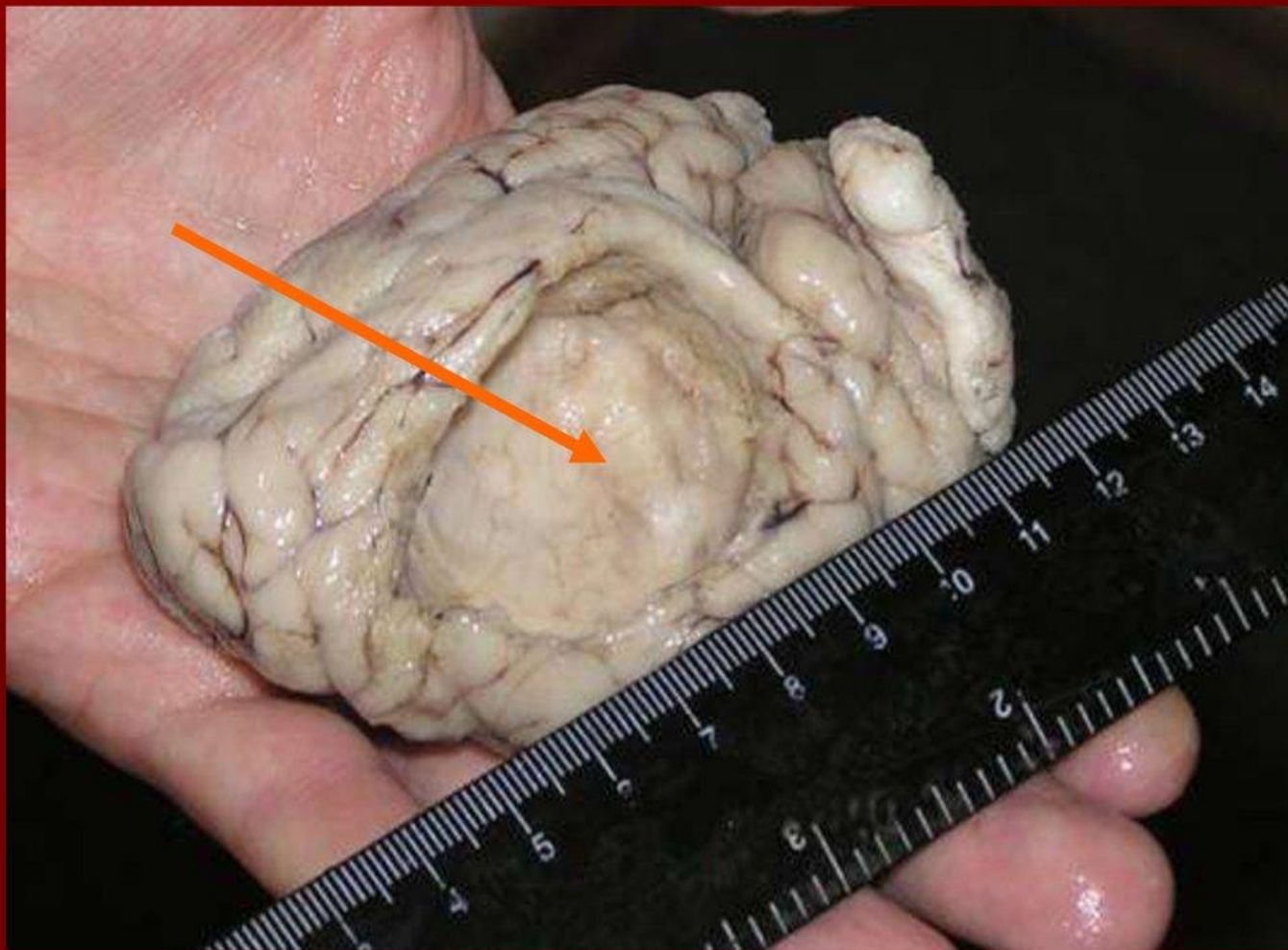
Трихомонады – это эндопаразиты, одноклеточные создания, паразитирующие в теле позвоночных животных, среди них также имеются и паразиты человека, например, *Trichomonas hominis*.





# ЦЕНУРОЗ МОЗГА

## Ценурус в головном мозге овцы





\* Из-за широкого распространения паразитарных болезней на мясокомбинатах и убойных пунктах проводят массовую выбраковку внутренних органов животных, а при отдельных заболеваниях - целых туш и кожевенного сырья.

\* От паразитарных болезней значительно ухудшаются и репродуктивные качества, учащаются число аборт и появление яловых животных.

\* Приплод рождается мелким и с пониженной естественной резистентностью.

\* В результате всего этого мясная промышленность несет большие экономические ущербы.

