

A close-up photograph of a bouquet of pink roses. The roses are in various stages of bloom, with some fully open and others still budding. The petals are a soft, light pink color. In the foreground, several individual rose petals are scattered on a white surface. The background is a plain, light-colored surface, possibly white, which makes the pink roses stand out. The overall lighting is soft and even, highlighting the texture of the petals.

Әсемдік өмір жарасымы

Сайыстың шарттары:

1-кезең. «Сәлем – сөздің атасы» – деп аталады, әр топ атымен, ұранымен эмблемасымен таныстырады. (4 мин)

2-кезең. «Бәйге» сұрақ-жауап сайысы. (5 мин)

3-кезең. «Кім жылдам?» (8 мин)

Әр топ мүшелері өздерінің шеберліктерін, икемділіктерін көрсетеді.

а) «Ою ойғанның ойы ұшқыр» (қағаздан ою ою)

ә) картоп ашу

б) Инені сабақтап түйіндеу

в) түйме қадау

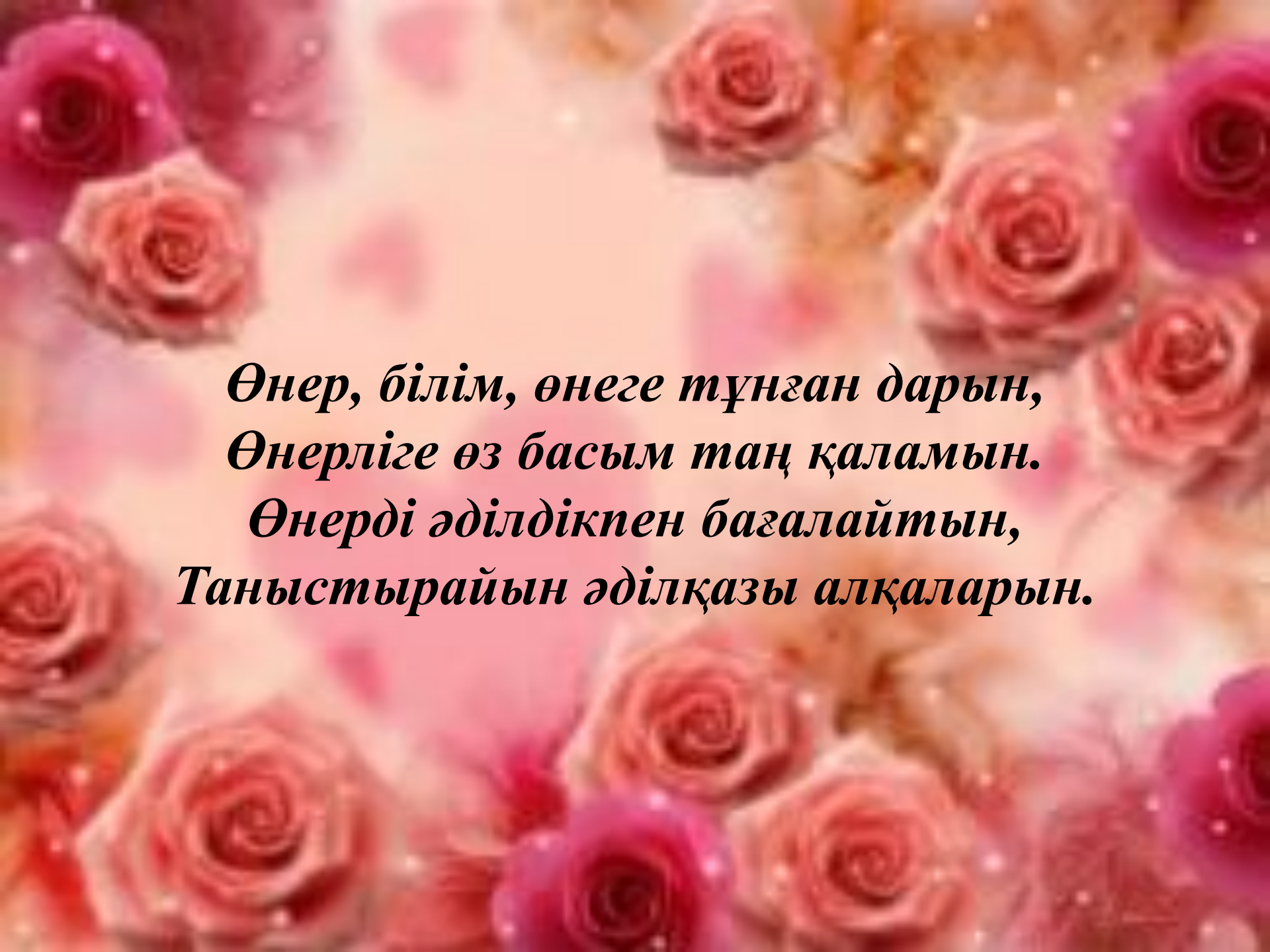
г) нан ысу.

4-кезең. «Тіл өнері» (5 мин)

Жасырылған жұмбақтардан жауабын тауып мақал құрау.

5-кезең. «Ас – адамның арқауы» үйден жасап әкелген тағамдарымен таныстыру.

6-кезең. Өз өнерін көрсету.



*Өнер, білім, өнеге тұнған дарын,
Өнерліге өз басым таң қаламын.
Өнерді әділдікпен бағалайтын,
Таныстырайын әділқазы алқаларын.*



Таныстыру

**Топтар атымен, ұранымен таныстырып
өтеді.**

(әр топқа 1 мин – 4 мин)





*Ақылдылық қыздарға жарасады,
Көзі ашықпен бәрі де санасады.
Келесі сұрақ – жауап сайысында
Сыналар білімі мен парасаты*



«Бәйге»

Әр топқа 10-сұрақ беріледі, тез әрі нақты жауап беру керек. Әр қатысушыға 2 минуттан 7 минут беріледі.

- 
- 1. Малдың сүтінен дайындалатын ұзақ уақыт сақталатын тағам.**
 - 2. Үш арсызды ата.**
 - 3. Кестелеуге ине мен жіптің қандай түрін алған жөн?**
 - 4. Нанның кептірілген бөліктері**
 - 5. Тамақтан соң ауыз сүртуге арналған орамал.**
 - 6. Сумоншақтың орысша атауы .**

- 
- 1. Табиғи жүнді неден алады?**
 - 2. Қамырдың негізгі шикізаты.**
 - 3. Көкөністен дайындалған салқын тағам.**
 - 4. Ұлттық бас киімді ата.**
 - 5. Адам баласы тәуліктің қай мезгілінде жақсы тамақтану керек?**
 - 6. Кестелеу үшін қандай құрал керек?**


«Кім жылдам?»

- 1.«Ою ойғанның ойы ұшқыр» (1 қыз түрлі-түсті қағаздан ою ойып беруі керек).
- 2.Картоп тазалау. (әр топтан 1 қыз шығып, картопты тез әрі жұқа, әрі үзілмеген етіп аршылуы керек).
- 3.Инені сабақтап, түйіндеу. (тез әрі дұрыс істеуі керек).
- 4.Түйме қадау. (түйме мата түсіне сәйкестігіне, ине, жіп түйілгені ескерілуі керек).
- 5.Нан ысу.



«Тіл өнері»

Ал, қанеки, қыздар, ойнайық,
Ойнайық та, ойлайық
Қандай жұмбақ болса да,
Шешпей оны қоймайық.



**1. Бар екен дүниеде жалғыз көзді,
Сол көзбен дүниенің бәрін кезді.
Әлемді он сегіз мың киіндіріп,
Дүниеден жап-жалаңаш өзі безді.**






**3. Екі семсер айқасқан,
Оқта-текте шайқасқан.**




**4. Арық ат қарны қабысқан
Бір көлді ішіп тауысқан.**



**5. Дәмді-дәмді тағамдарды жинайды,
Қонақтарды көңілдене сыйлайды.**



**1. Бір сусын бар жұртымда,
Ішсең уыз ұртыңда.
Бәрі содан шығады,
Ірімшік май құртыңда.**



**2. Дастарханға шуылдап,
Күніне үш жиылар,
Жарты сағат қимылдап,
Шешесін көріп, қызын ал
Жарты сағат жуынар.**

3. Қимылдаса қос шебер, Қыруар-қыруар іс өнер

**4. Инеден өзі бір елі де қалмайды,
Бөлшектерді тігіспен ол жалғайды.**

**5. Киім деуге жатпайды,
Киімді кірден сақтайды.**

«Ас адамның арқауы»

(Үйден дайындаған тағамдарын таныстыру)


Өз өнерін көрсету



**Әділқазылар алқасына
сөз кезегі беріледі**



Топтарды марапаттау



**Көріп
тамашалағандарыңызға
көп рахмет!**