


# Поведение в общественных местах





# Правила для воспитанных детей

## В ШКОЛЕ



Все уроки он проспал  
Лишь к обеду соня встал!  
Только это плохо, братцы,  
Очень поздно просыпаться!  
И пора вам начинать  
По будильнику вставать!



**Обязательно позавтракай перед школой!  
Каждый малыш обязательно знает –  
В школу голодным ходить не годится!  
Трудно там будет сидеть и учиться,  
Будут все мысли твои не о том,  
Трудно учиться с пустым животом.**





Две девчонки, как сороки  
Разболтались на уроке.  
И по «двойке» получили,  
Дома близких огорчили.  
Что же, пусть теперь узнают:  
На уроках не болтают.  
Вас не просят отвечать?  
Значит, лучше помолчать!



2

2





Вот сидит за партою в школе ученик.  
Парта разрисована вдоль и поперёк.  
Это безобразие прекратить желательно,  
Эту парту вычистить нужно обязательно.  
Пусть отныне выглядит парта аккуратно.  
И за ней учиться вам будет так приятно.



Грустно в школе без игрушек,  
Может быть, машинку взять  
И под партой покатать?  
По солдатикам скучаю,  
Чем занять себя --не знаю.  
Только вот что, детвора,  
Школа — это не игра,  
Здесь трудиться надо честно.  
Это каждому известно!  
Солдатикам не место тут,  
Игрушки дома подождут.





На перемену мальчишка спешит –  
Кто пред напором таким устоит?!  
Он ведь бежит, как олень молодой,  
Дети обходят его стороной...

Никогда не бегайте  
на переменах!






**Учитель в классе – самый главный,  
Он добрый друг, наставник славный,  
И он научит вас всему,  
Вам надо помогать ему.  
Вы отвечайте на вопросы,  
Когда он вас о чём-то спросит,  
Уроки каждый день учите,  
Чтобы доволен был учитель.**



**Ваня – первоклассник. Помоги ему собраться в школу.  
Положи в рюкзак предметы, которые необходимы ему на уроке.**



Там мы пойдём посмотреть мультфильмы,  
Журнал там сидят, читают,  
Идею там находят,  
Там художники рисуют,  
Там музыканты играют,  
Там монтажёры работают,  
Пора уже начинать!



КИНЕМАТЕАТР








Посмотри внимательно, все ли ребята знают, как нужно вести себя в театре и кинотеатре?

# Поведение в те







Собираясь в театр не забудь одеться понаряднее. На представление приходят за 15-20 минут до начала.






***В гардеробе подавай своё пальто гардеробщику, перекинув его через барьер. Не забудь заранее проверить, не оторвалась ли вешалка на твоём пальто, чтобы не было стыдно перед окружающими за свою неряшливость.***



*Если ты пришёл в театр с большой сумкой или пакетом, сдай их в гардероб.*




На своё место  
проходят лицом к  
уже сидящим  
зрителям.

Они же могут  
встать, если так  
удобнее вас  
пропустить.






***Садись на то место, которое указано в твоём билете. Если же твоё место оказалось вдруг занятым и его не хотят освободить, не вступай в спор — попроси капельдинера уладить это недоразумение.***




Во время спектакля не принято разговаривать,  
даже шёпотом, подпевать артистам или  
топать  
ногой в такт музыке, также нельзя говорить по  
мобильному телефону .



В зрительном зале неприлично есть , особенно во время представления.

Шуршание бумажек и другие звуки мешают окружающим.






Во время антракта зрители могут сходить в буфет, где соблюдают очередь и разговаривают вполголоса .



***Главное правило, неукоснительно соблюдаемое воспитанным человеком в театре, — поддержание глубокой тишины. Мобильные телефоны нужно обязательно выключить до начала***




После окончания спектакля зрители аплодируют и дарят артистам заранее принесённые цветы. Затем публика спокойно покидает зрительный зал .





***Не вставай со своего места, пока не закончится спектакль. Не торопись в гардероб за верхней одеждой, как будто тебе не понравился спектакль и ты стремишься поскорее убежать домой.***

H







**Правил  
музее**

**в**





**□ Какие музеи вы знаете?**

**□ Что может в них храниться?**

**□ Где могут располагаться музеи ?**



# **МУЗЕИ ХРАНЯТ И ЭКСПОНИРУЮТ ( представляют, показывают, демонстрируют):**

- **Произведения искусства**
- **Экспонаты, отражающие жизнь природы и развитие человека**
- **Предметы-свидетельства жизни и творчества выдающихся людей**
- **Разнообразные постройки, ставшие шедеврами зодчества**





## ВЫВОД



**Музеи бывают разными и могут располагаться:**

- ❖ во дворцах
- ❖ в квартире жилого дома
- ❖ на природе





**Коллекция-** это собрание  
каких-либо предметов



# ПОДУМАЙ И ОТВЕТЬ



Как называется музей, коллекционирующий произведения изобразительного искусства?

художественный

Как называется музей, коллекционирующий технику?

технический

Как называется музей, в котором коллекционируют предметы, свидетельствующие о жизни выдающихся людей?

литературный

# ПОДУМАЙ И ОТВЕТЬ

Как называется музей, коллекционирующий объекты жизни природы?

**ЕСТЕСТВЕННО-НАУЧНЫЙ**

Как называют музей, коллекционирующий исторические документы?

**ИСТОРИЧЕСКИЙ**



# ПРОВЕРЬ СЕБЯ

Художественный  
музей



Исторический музей

Технический  
музей



Естественнонаучный  
музей





**Начнем с того, что сумки, куртки необходимо оставить в гардеробе. Во-первых, чтобы они вам самим не мешали, а во-вторых, чтобы служители музея не нервничали, что вы неудачно повернетесь и заденете тяжелым рюкзаком какую-нибудь статуэтку**



***По залам  
музея  
передвигать  
ся спокойно и  
бесшумно.***





***Не мешать окружающим,  
становясь перед ними или  
громко высказывая свое  
мнение.***



***Не перебивать экскурсовода и  
внимательно слушать то, о чем он  
будет рассказывать.***





***Не трогать экспонаты  
руками.***





***Отключит  
ь звук  
мобильног  
о  
телефона.***

# *Правила поведения в библиотеке*





# Здравствуйте дети!



Есть такой дом на свете, в котором собраны для вас путеводители по жизни. Дом этот большой или маленький, но всегда удивительный, называется он **«библиотекой»**.

**«Библио» по-гречески – книга, а «тека» - хранилище.**

А знаете, сколько лет существует в мире библиотека? Почти 5 тысяч лет! Еще бумагу не изобрели, а библиотеки уже были. Что же в них хранили?







- *Итак, библиотека – это дом книги.*
- *В библиотеке очень много книг, журналов и все это называется **книжным фондом.***
- *В библиотеке есть два отделения: **абонемент и читальный зал.***

# Правила пользования абонементом:

(правильно подберите ответ)

**Абонемент – это**

- игровая комната
- место для занятия спортом
- место, где выдают книги на дом

**После того, как книга выбрана читателем, ее записывают**

- в дневник
- в учебник
- в читательский формуляр

**После того, как книга прочитана**


- ее оставляют дома
- дарят другу
- возвращают в библиотеку



**Книги - как люди: рождаются, живут, стареют. Как и люди, могут болеть. Мы все знаем, что любую болезнь легче предупредить, чем вылечить. И мы с вами должны книги и учебники: что? – БЕРЕЧЬ!**

**Давайте мы с вами запомним, что с книгами делать нельзя:**

- **Нельзя книги перегибать**
- **Нельзя загибать книжные страницы**
- **Нельзя закладывать в книги карандаши и ручки. А как называется вещь, которой необходимо пользоваться при чтении книг?**
- **Нельзя писать и рисовать в книгах**
- **Нельзя читать книги во время еды**





# Чтобы стать настоящими читателями, надо знать правила пользования библиотекой. Как нужно вести себя в библиотеке? Почему?



**Правило №1** В библиотеке надо вести себя тихо, т.к. шум мешает другим читателям.



**Правило №2** Книги надо возвращать вовремя, ведь их ждут другие читатели. В нашей библиотеке книгу можно взять на 10 дней.



**Правило №3** С библиотечными книгами надо обращаться бережно, чтобы их смогло прочесть как можно больше ребят.



**Правило №4** Библиотечные книги нельзя терять, иначе в школьной библиотеке не останется ни одной книги.



**Правило №5** Книги в библиотеке надо ставить точно на то место, где вы их взяли. Иначе библиотекарь не сможет быстро найти эту книгу для другого ученика.



# *Поведение в общественном транспорте*





Кто из детей неправильно ведёт себя в общественном транспорте?



# Правила для пассажиров.



Не кидайтесь сломя голову к подъезжающему транспорту, это опасно. Сначала подожди, пока выйдут пассажиры, а потом спокойно войди сам.



Войдя в автобус, не спешите садиться на свободное место. Предложите его пожилому человеку или женщине, мальчики уступают место девочкам .



В транспорте нельзя громко разговаривать, смеяться и включать музыку. Со знакомыми общайтесь вполголоса, а если они стоят далеко - не кричите на весь салон.





При выходе из транспорта мужчина должен выйти первым и помочь спуститься по ступенькам своей спутнице.

# *Поведение в метро*




# На турникете опустите жетон и проходите







**Не бегите по эскалатору, не  
облокачивайтесь на поручень и  
не сидите на ступенях**



**Вежливо просите пройти,  
если кто-то стоит на пути**



**Не стойте близко к краю платформы**





# Заходите в вагон не толкаясь



# В вагоне нельзя шуметь



# *Поведение на улице*





# Соблюдайте чистоту на улице



# Переходите улицу на зеленый сигнал светофора




# Не перебегайте улицу в неположенном месте





**Нельзя играть возле проезжей части дороги**



# *Поведение в кафе*




# В кафе нельзя шуметь





**Во время приема пищи используйте  
столовые приборы**



# После еды воспользуйтесь салфеткой

