

**"Обработка двушовного
рукава с передними
и локтевыми швами"**

**ГАПОУ КО «Калужский колледж
сервиса и дизайна»**

Разработала

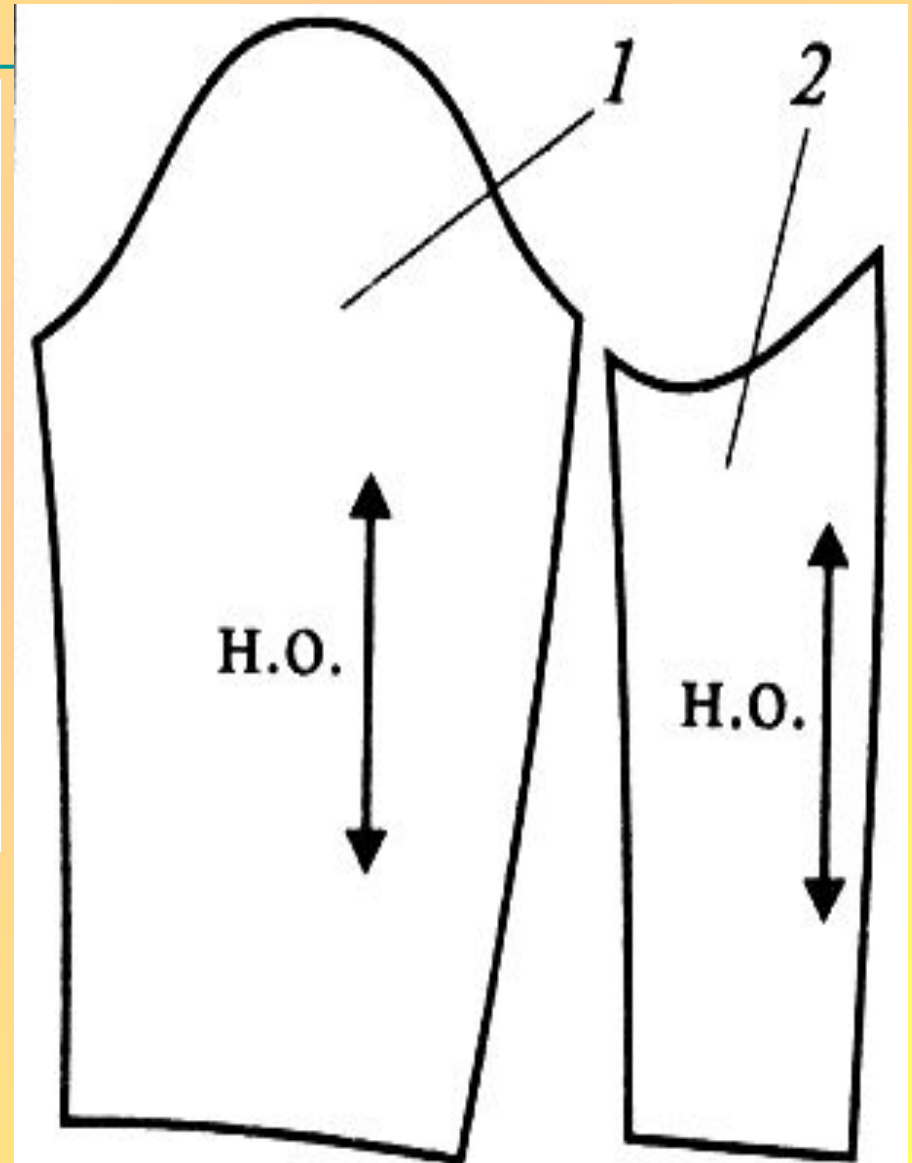
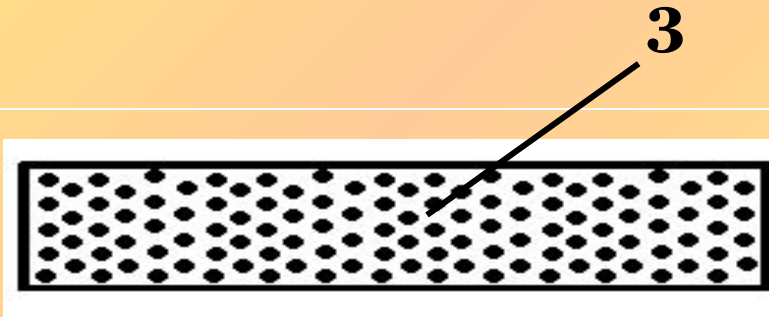
Ермакова Елена Алексеевна

Детали рукава

**1-верхняя часть
рукава;**

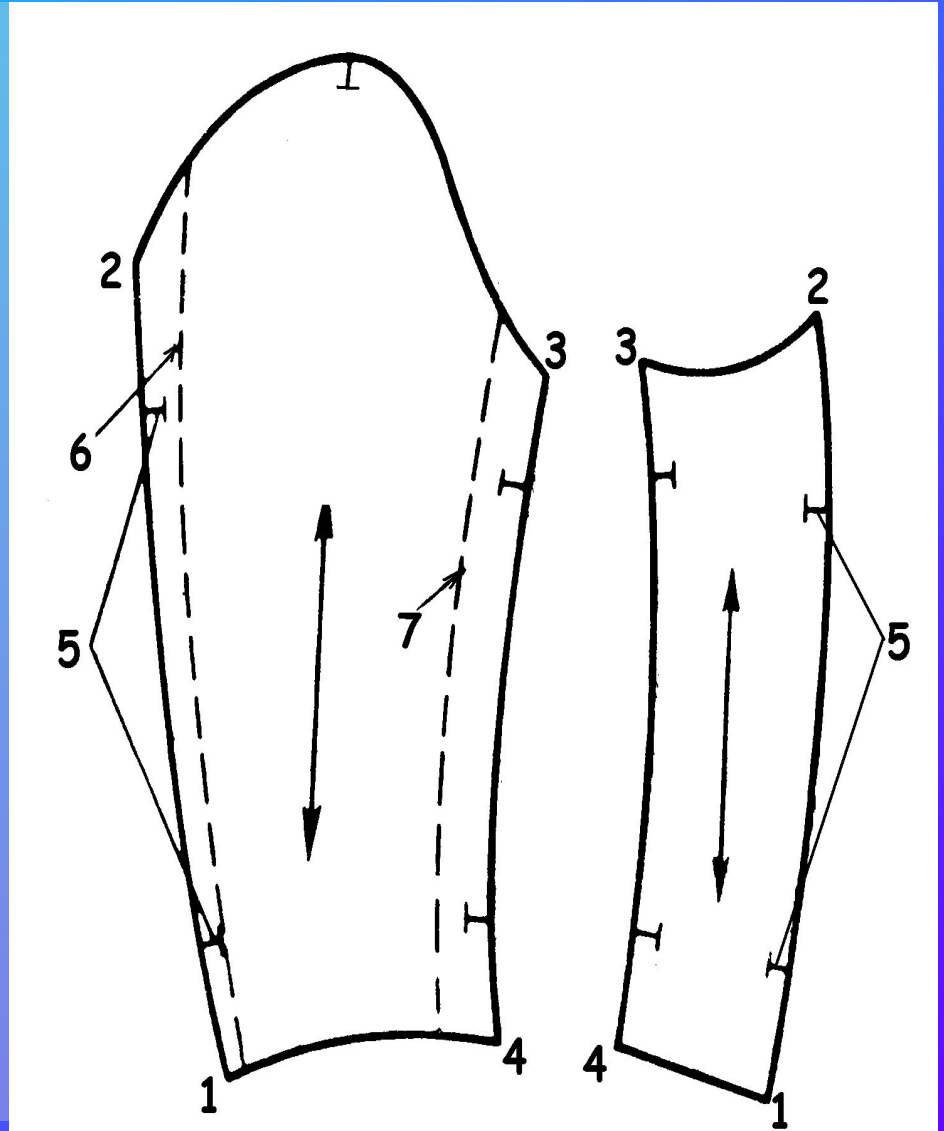
**2-нижняя часть
рукава;**

**3 - клеевая
прокладка в низ
рукава.**



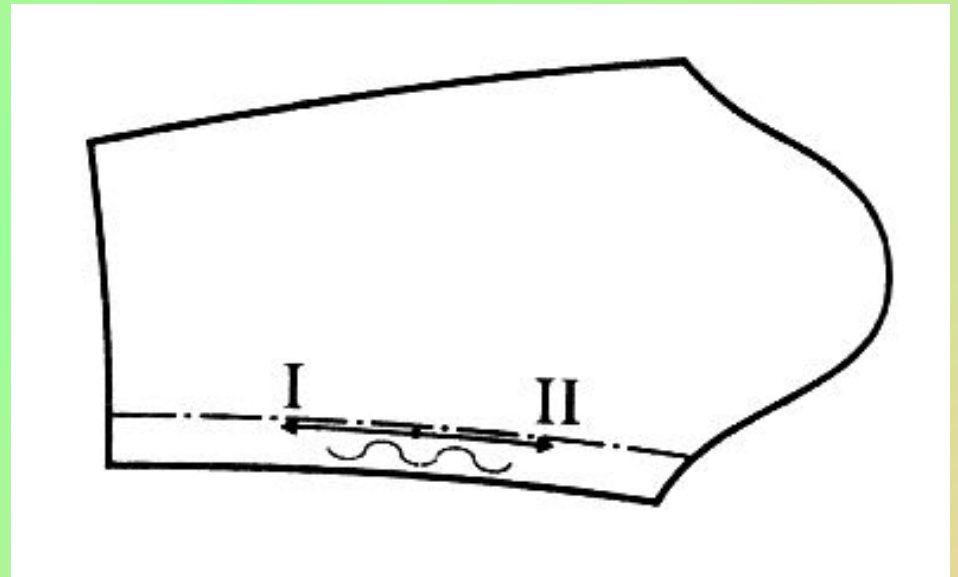
Срезы двухшовного рукава.

- 1-2; 2-1 - локтевые срезы рукава;
- 2-3; 3-2 - срез оката рукава;
- 3-4; 4-3 - передние срезы рукава;
- 1-4; 4-1 - срез низа рукава;
- 5 – контрольные надсечки;
- 6 – линия локтевого переката;
- 7 – линия переднего



АЛГОРИТМ ПОСЛЕДОВАТЕЛЬНОСТИ ОБРАБОТКИ РУКАВА

- Выполняют
оттягивание рукава
по переднему
перекату.
- I. - от линии локтя в
сторону низа рукава;
- II. - от линии локтя в
сторону оката рукава.



АЛГОРИТМ ПОСЛЕДОВАТЕЛЬНОСТИ ОБРАБОТКИ РУКАВА

Проверка правильности оттягивания.

Передний срез рукава перегибают по линии переднего переката и смотрят:

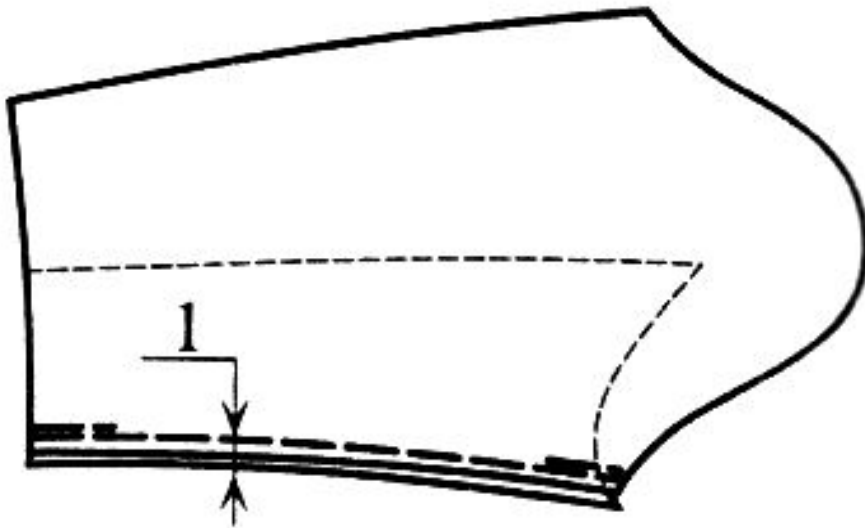
- Линия переднего переката должна лечь параллельно переднему срезу;
- Срез низа должен быть на одном уровне.



АЛГОРИТМ ПОСЛЕДОВАТЕЛЬНОСТИ ОБРАБОТКИ РУКАВА

- Соединение передних срезов рукавов.

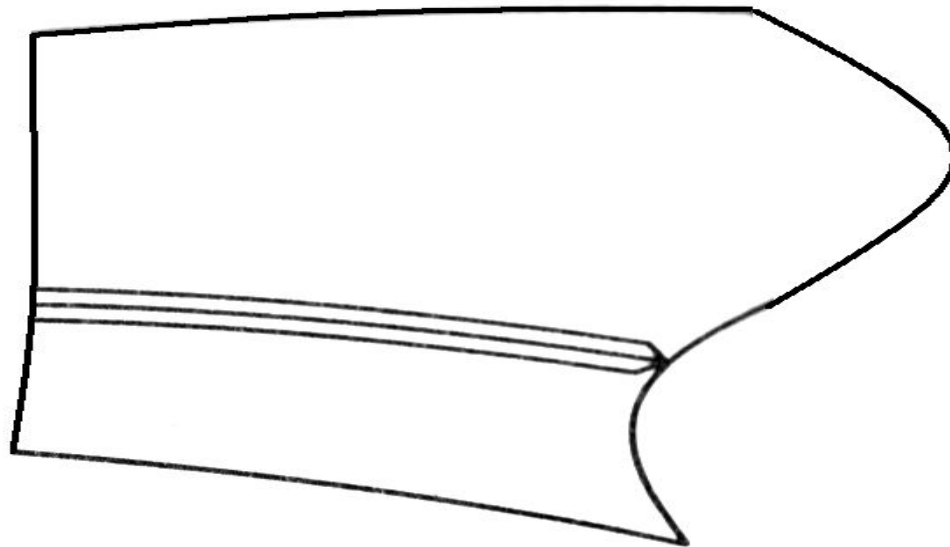
стачивают ш.ш. 1 см,
по верхней части
рукава с закрепками
в начале и в конце
строчки.



АЛГОРИТМ ПОСЛЕДОВАТЕЛЬНОСТИ ОБРАБОТКИ РУКАВА

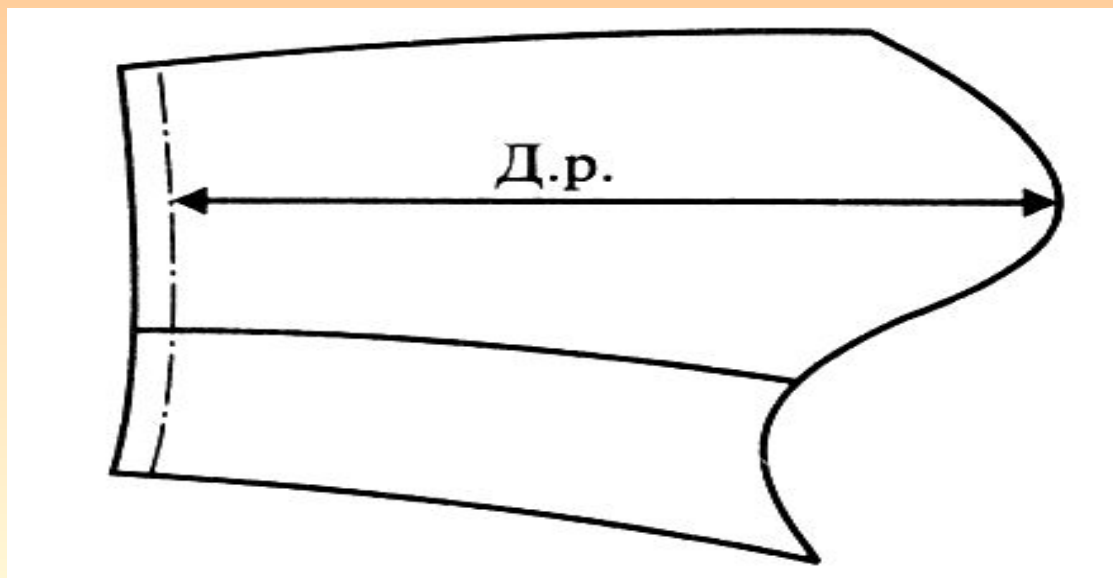
- Разутюживание передних швов.

Рукав располагают на столе нижней частью к работающему и разутюживают таким образом, чтобы утюг не заходил за линию переднего переката. Швы разутюживают до плотного прилегания.



АЛГОРИТМ ПОСЛЕДОВАТЕЛЬНОСТИ ОБРАБОТКИ РУКАВА

- Определение длины рукава. По таблице мер. Измеряют рукав от верхней точки оката до низа, ставят меловую линию подгибки низа рукава.



АЛГОРИТМ ПОСЛЕДОВАТЕЛЬНОСТИ ОБРАБОТКИ РУКАВА

Прокладывание клеевой прокладки по низу рукава.

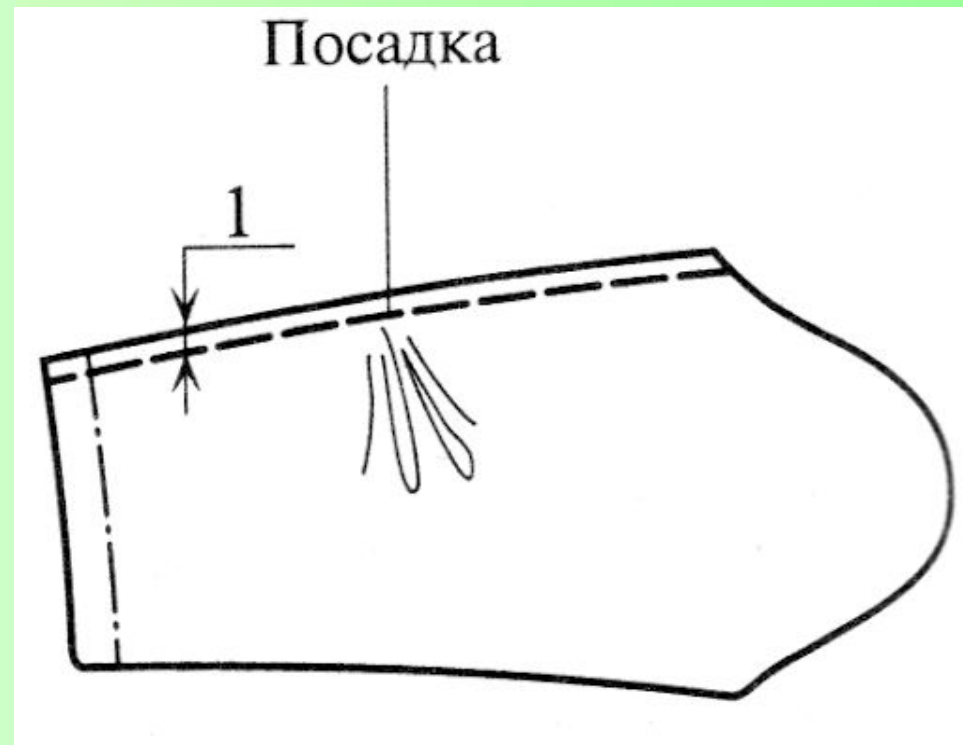
- Ширина клеевой прокладки - 4-6 см. На изнанку рукава накладывают клеевую прокладку, отступив от линии подгибки низа рукава на 0,1-0,2 см.
- Приклеивают при помощи утюга и заутюживают припуск низа рукава.



АЛГОРИТМ ПОСЛЕДОВАТЕЛЬНОСТИ ОБРАБОТКИ РУКАВА

Соединение локтевых срезов рукавов.

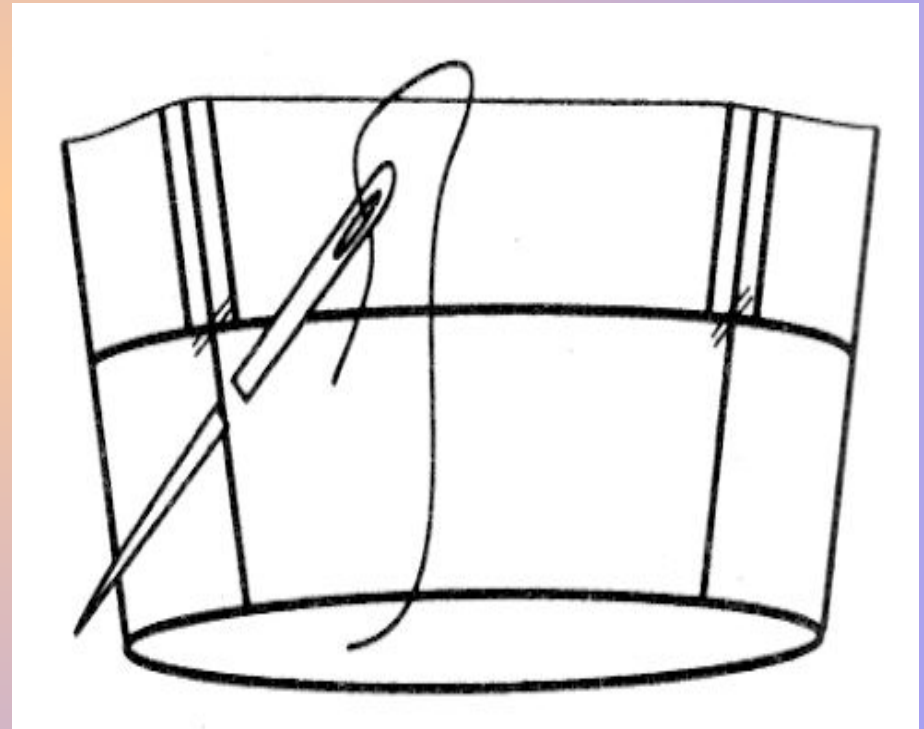
- Уравнивают локтевые срезы, совмещают контрольные надсечки.
- Стачивают ш.ш.- 1см, по нижней части рукава, припосаживая рукав в области локтя; в начале и в конце строчки ставят закрепки. Шов разутюживают на спец. колодке.



АЛГОРИТМ ПОСЛЕДОВАТЕЛЬНОСТИ ОБРАБОТКИ РУКАВА

Обработка низа рукавов.

- Защётывают низ рукава, перегнув припуск низа на изнаночную сторону по намеченной линии. Рукав в готовом виде приутюживают.



АЛГОРИТМ ПОСЛЕДОВАТЕЛЬНОСТИ ОБРАБОТКИ РУКАВА



Обработка локтевого шва с отделочной строчкой.

- оттягивают рукав по переднему перекату.
- обрабатывают локтевой шов (стачивают срезы, разутюживают шов, а затем заутюживают в сторону верхней части рукава и прокладывают отделочную строчку).
- прокладывают прокладку по низу рукава.
- стачивают и разутюживают передний шов.
- низ рукава обрабатывают также.

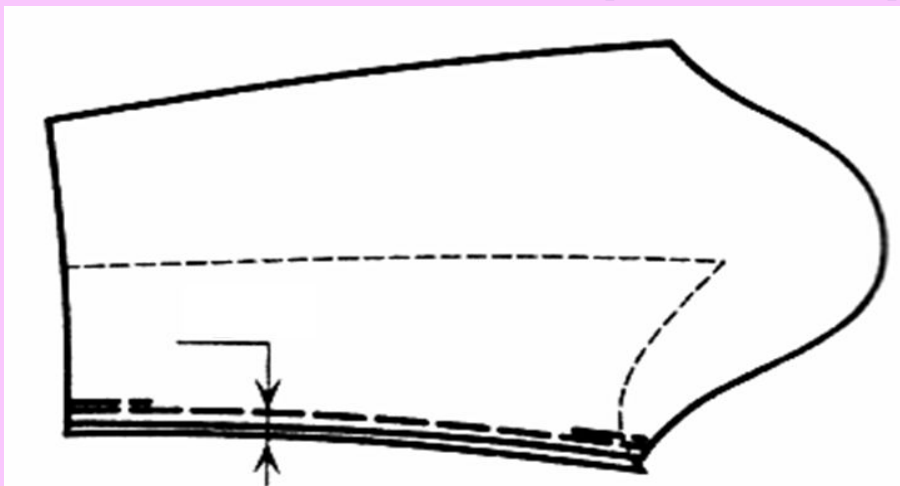
Вопросы для закрепления.

- Назовите какие детали нужны для обработки двушовного рукава с передними и локтевыми швами?

- *Верхняя часть рукава;*
- *Нижняя часть рукава;*
- *Клеевая прокладка в низ рукава.*

Вопросы для закрепления.

- Назовите ТУ на стачивание передних срезов рукава?



Стачивают ш.ш. 1 см по верхней половинке, с закрепками в начале и в конце строчки.

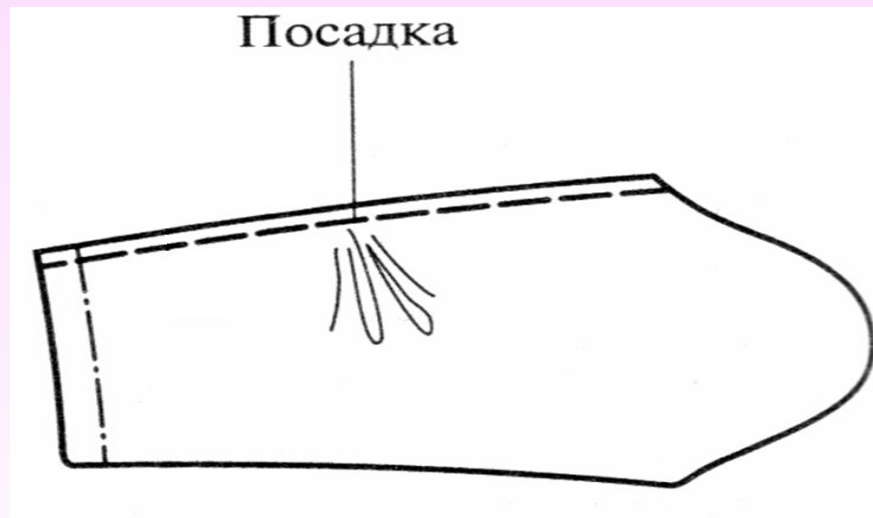
Вопросы для закрепления.

- По какой части рукава стачивают локтевые швы?

- *Локтевые швы стачивают по нижней половине рукава.*

Вопросы для закрепления.

- Каково назначение посадки в области локтя при стачивании локтевых срезов?



- *Посадка в области локтя нужна для свободы движения руки.*

Вопросы для закрепления.

- Как обрабатывается рукав, если по модели по локтевому шву имеется отделочная строчка?

1. *оттягивают рукав по переднему перекату.*
2. *обрабатывают локтевой шов (стачивают и разутюживают шов, а затем заутюживают в сторону верхней части рукава и прокладывают отделочную строчку, в зависимости от модели).*
3. *Прокладывают клеевую прокладку по низу рукава.*
4. *стачивают и разутюживают передний шов.*
5. *низ рукава обрабатывают также.*