

Государственное автономное профессионального  
образовательное учреждение  
«Борисовский агроμηχανический техникум»




# Презентация к занятию по теме: «Движение по автомагистралям»

для профессии 35.01.13 «Тракторист машинист  
с/х производства»  
3 курс

*Преподаватель спец. Дисциплин  
Паутов Александр Александрович*

# Рассматриваемые вопросы:



1. Участники движения, которым запрещено движение по автомагистралям.
2. Действия водителя при вынужденной остановки на автомагистрали.



# На автомагистралях запрещается:



- движение пешеходов, домашних животных, велосипедов, мопедов, тракторов и самоходных машин, иных транспортных средств, скорость которых по технической характеристике или по состоянию менее 40 км/ч;
- движение грузовых автомобилей с разрешенной максимальной массой более 3,5 т далее второй полосы;

# На автомагистралях запрещается:



- остановка вне специальных площадок для стоянки, обозначенных знаком 6.4  новка вне  специальных площадок для стоянки, обозначенных знаком 6.4 или 7.11 ;
- разворот и въезд в технологические разрывы разделительной полосы;
- движение задним ходом;

для стоянки, обозначенных знаками [6.4](#) Оба водителя нарушили правила остановки, так как на автомагистралях остановка разрешена только на специальных площадках для стоянки, обозначенных знаками [6.4](#) «Место стоянки» или [7.11](#) «Место отдыха». Кроме того, водитель легкового автомобиля остановился слева от краевой линии, то есть на проезжей части (см. п. 12.1)



[6.4](#)




[7.11](#)


**Водитель грузовика с включенным проблесковым маячком в данной ситуации имеет право развернуться, а водитель легкового автомобиля — нет, так как разворот в технологических разрывах разделительной полосы на автомагистралях запрещен. Этот маневр разрешен только водителям дорожно-эксплуатационных машин с включенным проблесковым маячком оранжевого или желтого цвета при выполнении ремонтных или уборочных работ.**



- 16. 2 При вынужденной остановке на проезжей части водитель должен обозначить транспортное средство в соответствии с требованиями раздела 7 Правил и принять меры для того, чтобы вывести его на предназначенную для этого полосу (правее линии, обозначающей край проезжей части).



# Комментарий



- При невозможности автомобиля добраться своим ходом до обозначающей край проезжей части полосы, отделенной разметкой 1.2.1***  
***При невозможности автомобиля добраться своим ходом до обозначающей край проезжей части полосы, отделенной разметкой 1.2.1, и вынужденной остановке водителю необходимо сразу же включить аварийную сигнализацию, выставить позади машины знак аварийной остановки и попытаться найти способ откатить автомобиль правее линии 1.2.1. Во время ремонта автомобиля на этой полосе аварийная***







- **16.3. Требования данного раздела распространяются также на дороги, обозначенные знаком 5.3.**



# ● Комментарий

- *К автомобильным дорогам, обозначаемым знаком [5.3](#) автомобильным дорогам, обозначаемым знаком 5.3 «Дорога для автомобилей», относятся дороги, предназначенные для движения только автомобилей, автобусов и мотоциклов. На этих дорогах, как и на автомагистралях, запрещается движение пешеходов, домашних животных, велосипедов, мопедов, тракторов и самоходных машин, а также любых тихоходных ТС, скорость которых менее 40 км/ч. На «автомобильной дороге», в отличие от автомагистрали, может не быть разделительной полосы, транспортных развязок в разных уровнях и т. д. Установка знака [5.3](#) не делает эту дорогу главной по отношению к пересекаемым.*





# Список используемых материалов, Интернет-ресурсов и литературы

1. [avto-russia.ru](http://avto-russia.ru)
2. **www. pddmaster. ru**
3. Правила Дорожного Движения Российской Федерации 2018г.