





# «Украшение из волос»

Руководитель:  
Плаунова  
Лариса Николаевна





**Цель:** изготовить эксклюзивное украшение из волос в технике клеевого постижа.

**Задачи:**

- Ознакомиться с историей возникновения украшений из волос.
- Создать эскиз изделия.
- Изготовить украшение из волос.
- Участвовать в конкурсе студенческих творческих проектов по учебным дисциплинам и междисциплинарным конкурсам «Реализация проектной технологии обучения в образовательном процессе среднего профессионального образования»




# Обоснование проблемы

Выполнение украшения из волос – увлечение, которое стало неотъемлемой частью моей жизни. Создавая новые модели, я воплощаю свои творческие фантазии, выражаю свою индивидуальность. Задуманный мною образ становится неповторимым.

# Определение конкретной задачи и её формулировка

- Во-первых, собственноручно выполненное украшение обойдется мне намного дешевле.
- Во-вторых, украшение, выполненное своими руками является неповторимым и уникальным.
- В -третьих, при выполнении работы у меня повышается самооценка, происходит профессиональный рост.





Украшения из волос появились еще в 14 веке.

Говорят, в одной деревеньке в Швеции, девушки решили использовать для изготовления украшений собственные волосы. Такие украшения пользовались большой популярностью, что помогло их деревни выбраться из бедности. Дело в том, что люди всегда считали, что волосы несут в себе определенную энергетику, можно сказать, некоторую магию.

# Эскиз изделия



# ИНСТРУМЕНТЫ МАТЕРИАЛЫ ПРИСПОСОБЛЕНИЯ


Клей БФ

Расческа с ровным  
прямым обушком

Ножницы

Прядки натуральных  
волос различного  
цвета





**Последовательность  
выполнения  
изделия**





Небольшая прядь,  
тонким слоем  
разлаживается на  
стеклянной  
поверхности.

На прядь  
выдавливается  
клей.



Клей обушком  
расчески  
равномерно  
распределяется  
по пряди.



Прядь-  
пластина  
сохнет.



Обрезаем пластину  
по нужной форме.



Склеиваем все  
полученные  
элементы  
по эскизу.



# Готовое изделие







# Расчет себестоимости



<b>Материалы</b>	<b>Цена</b>	<b>Стоимость</b>
<b>Клей БФ</b>	75 руб.	35 руб.
<b>Блестки</b>	50 руб.	20 руб.
<b>Волосы</b>	0	0
<b>Проволока</b>	0	0
<b>Стразы</b>	0	0
<b>Итого</b>		<b>55 руб.</b>



# Самооценка



**Кто ищет новые  
варианты,  
ТОТ ПОЛОН НОВЫХ  
идей  
и постоянно  
стремится  
к совершенству!**

