



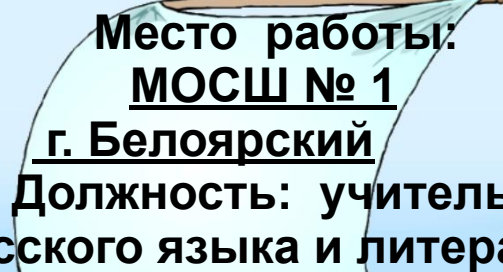
**«Сказки  
братьев Гримм «Шиповничек»,  
Ш.Перро «Спящая красавица»,  
В.А. Жуковского «Спящая царевна».**



**Автор  
проекта:  
Гапизова  
Гавгьар  
Класс 5б**



**Научный  
руководитель  
проекта:  
Тимкачева  
Любовь  
Васильевна**



**Место работы:  
МОСШ № 1  
г. Белоярский  
Должность: учитель  
русского языка и литературы**

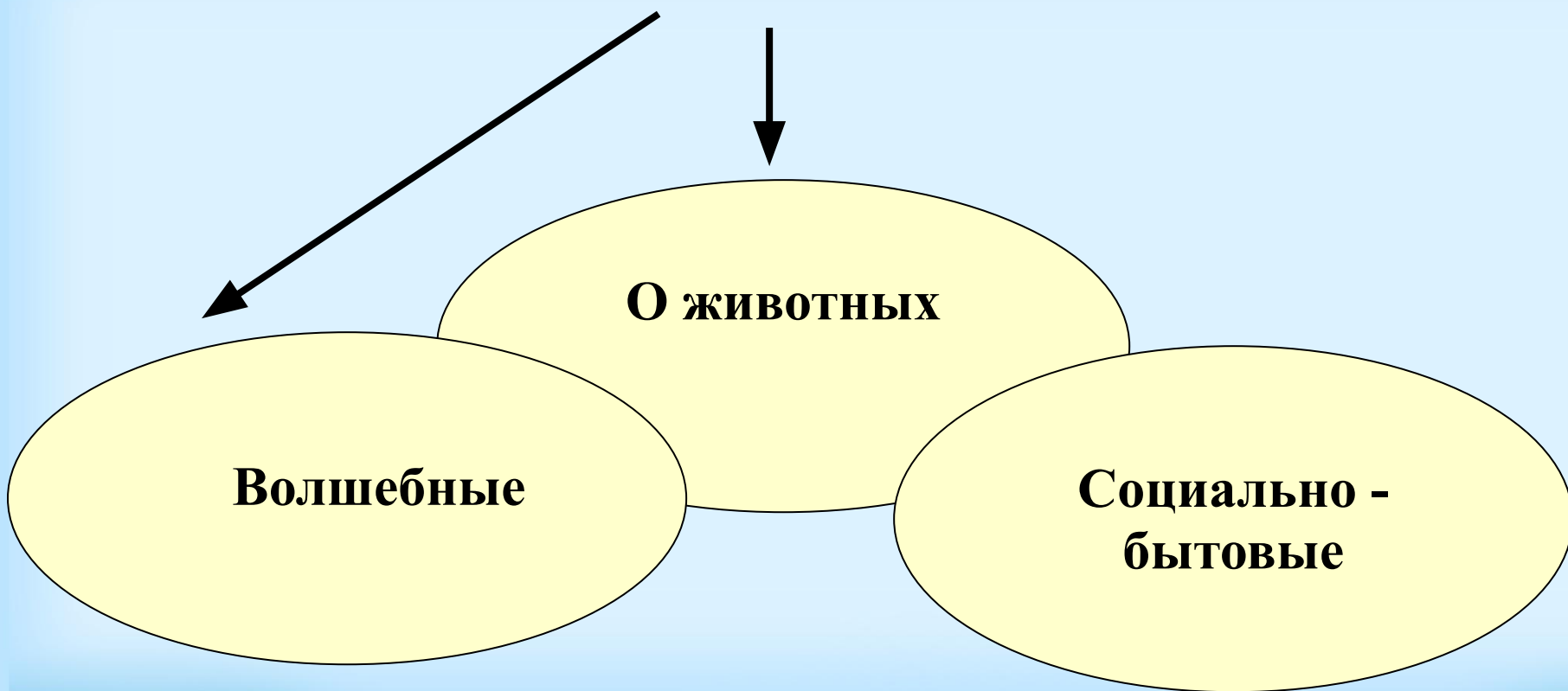


## Сказка:

- ❖ кощуна;
- ❖ баснь;
- ❖ сказка.

# Виды сказок

Традиционно сказки подразделяют  
на три вида:







# **Актуальность проекта:**

сказки до сих пор  
вызывают интерес.

# Цель проекта:

знакомство со структурой, героями сказок братьев Грим «Шиповничек», Ш. Перро «Спящая красавица», В.А. Жуковского «Спящая царевна».









# Задачи:

1. Прочитать сказки.
2. Заполнить таблицу. (Соотнести сюжеты, композицию и героев сказок).
3. Сделать иллюстрации. (Обобщить знакомство с героями).
4. Подготовить презентацию.

# Методы:

1. Сравнение произведений.
2. Систематизация знаний.



# Композиция сказки

## Кульминация



Зачин Экспозиция Завязка

Развязка Исход

Братья Гримм «Шиповничек»	Ш.Перро «Спящая красавица»	В.А. Жуковский «Спящая царевна».
<b>Экспозиция</b> (причины, породившие завязку)		
Просьба о детях		
<b>Завязка</b>		
пророчество от лягушки в купальни	Побывали на всех водах, какие только есть на свете; обеты, паломничества, молитвы-все средства испробовали	пророчество от рака на лугу
<b>Развитие сюжета</b> (поиск потерянного или недостающего)		
приглашение 12 из 13 ведуней на пир	приглашение в крестные матери 7 из 8 волшебниц, пир	приглашение 11 из 12 чародеек на пир
<b>Кульминация</b>		
<ul style="list-style-type: none"> <li>• Родителей не было в замке</li> <li>• Башня, витая узкая лестница, замок и заржавленный ключ, старушка</li> <li>• Любопытство, сама взяла веретено</li> </ul>	<ul style="list-style-type: none"> <li>• Родители поехали в один из своих загородных замков</li> <li>• Башня, чулан, старушка</li> <li>• Любопытство, сама взяла веретено</li> </ul>	<ul style="list-style-type: none"> <li>• Царь с царицею отправился гулять</li> <li>• Покой, старушонка</li> <li>• Пряха подала веретено</li> </ul>
<b>Развязка</b> (преодоление потери или недостачи)		
Спустя век королевич поцелует разбудит королевну	Спустя век глубокого сна принц смотрел на принцессу, а она пробудилась	Спустя 300 лет глубокого сна царевич поцеловал и разбудил царевну
<b>Добро побеждает зло. Изменение статуса героя</b>		
Свадьба, жили счастливо	Мать - людоедка принца покончила собой. Зажили с детьми Зарёй и Днём спокойно.	Свадьба, пир




# Сравнение героев сказок.



ALLDAY.RU

Положительные герои - ведуньи, волшебницы или чародейки смягчают проклятие одной обиженной ведуньи, волшебницы, чародейки.



Противник положительных героев – одна обиженная ведунья, волшебница, чародейка. Она жестока, несговорчива и беспощадна к ребёнку.



# Волшебный наговор



Марина Касперская

# Литература.

- Учебник «Литература» для 5 класса в двух частях, часть 2 // под редакцией И.Н.Сухих, М.:-Издательский центр «Академия», 2014г.
- Ожегов, С.И. Словарь русского языка.- М.: Русский язык, 1990



# Интернет – ресурсы.

- [nsportal.ru](http://nsportal.ru)› [Алые паруса](#)› [Литературное творчество](#)› [...-mudrosti-v-skazkakh](#)
- [hintfox.com](http://hintfox.com)› [article/sopostavlenie-skazok-vasilija](#)  
[...](#)
- [bayushki.ru](http://bayushki.ru)› [tales\\_volshevstvo.htm](#)
- [иллюстрации и картинки](#) **иллюстрации и картинки** [yandex.ru/images](http://yandex.ru/images)›
- [zavuch.ru/methodlib/156/75973](http://zavuch.ru/methodlib/156/75973) 973 [копия](#)