



*Золотое сечение
в веб-дизайне*

89 144

Дизайн сайта – это не просто симпатичная и яркая картинка. Дизайн, прежде всего, должен доносить до конечного пользователя конкретную цель.

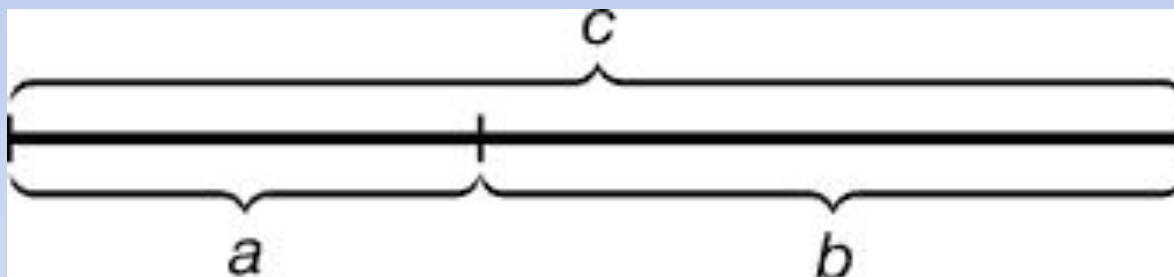


**Предмет или композиция, в которых
присутствует «золотое сечение»,
вызывает естественное чувство гармонии,
и визуального комфорта.
Именно поэтому в веб-дизайне –
это мощный рычаг воздействия
на посетителей сайта.**



ЗОЛОТОЕ СЕЧЕНИЕ

Золотое сечение – это такое пропорциональное деление отрезка на неравные части, при котором **меньший отрезок так относится к большему, как больший ко всему.**




$$a : b = b : c \text{ или } c : b = b : a.$$

Это отношение обозначают буквой ϕ ;

$$\phi = 0,618 = 5/8$$

Золотой прямоугольник



$$\frac{AB}{BC} = \varphi$$

Прямоугольник, стороны которого находятся в «золотом отношении», называется **золотым прямоугольником**.

**На сайтах «золотой
прямоугольник»
применяется не только из
эстетических
соображений.
Навигация или какой-то
другой элемент
интерфейса сайта легче
воспринимается
пользователем,
если используется
принцип «золотого
сечения».**



**В веб-дизайне
правило «золотого
сечения»
помогает решать
следующие
задачи:**

Определять,
какого размера
должна быть
картинка

Определять,
какого размера
должны быть
элементы на
странице

Определять
центры
внимания на
странице

Определять
оптимальное
сочетание в
расположении
различных
элементов на
странице

«Волшебство!» - подумаете вы. Нет, грамотный веб-дизайн, отвечу я вам.




**Математика
и искусство –
два мощных
инструмента
в руках веб-
дизайнера.**

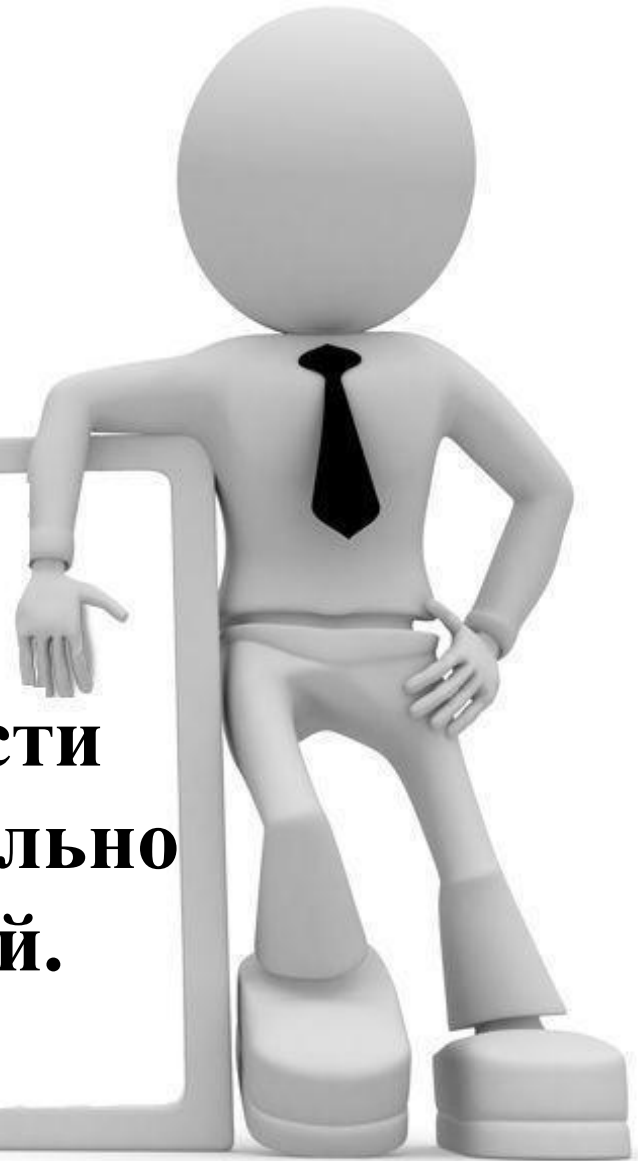


**ЗОЛОТОЕ
СЕЧЕНИЕ**

**Рассмотрим два макета страниц,
представленных на рисунке ниже:**

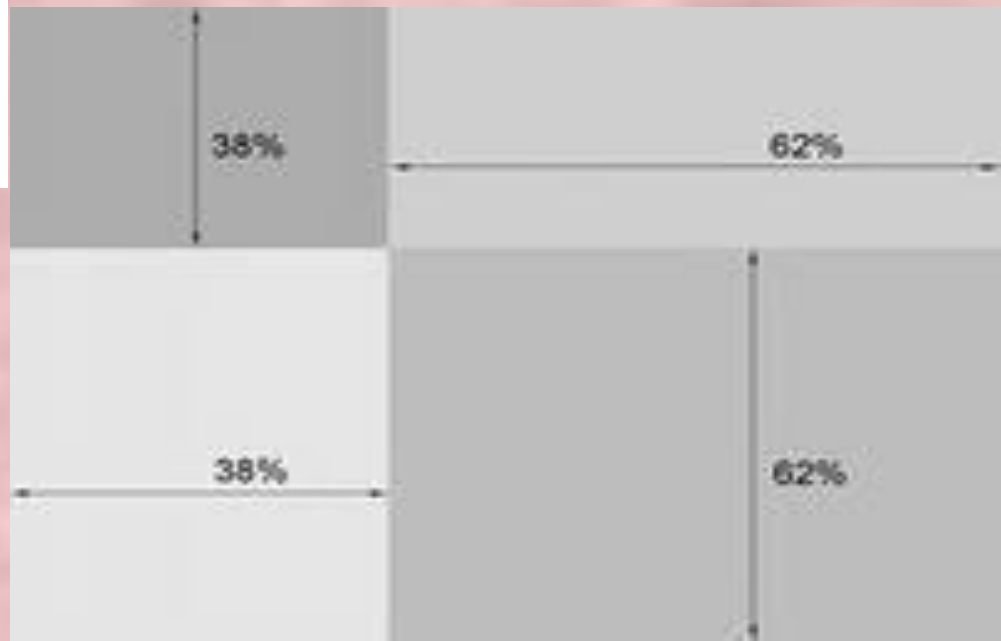


**Набор в верхней части
кажется принципиально
лучше, чем в нижней.**

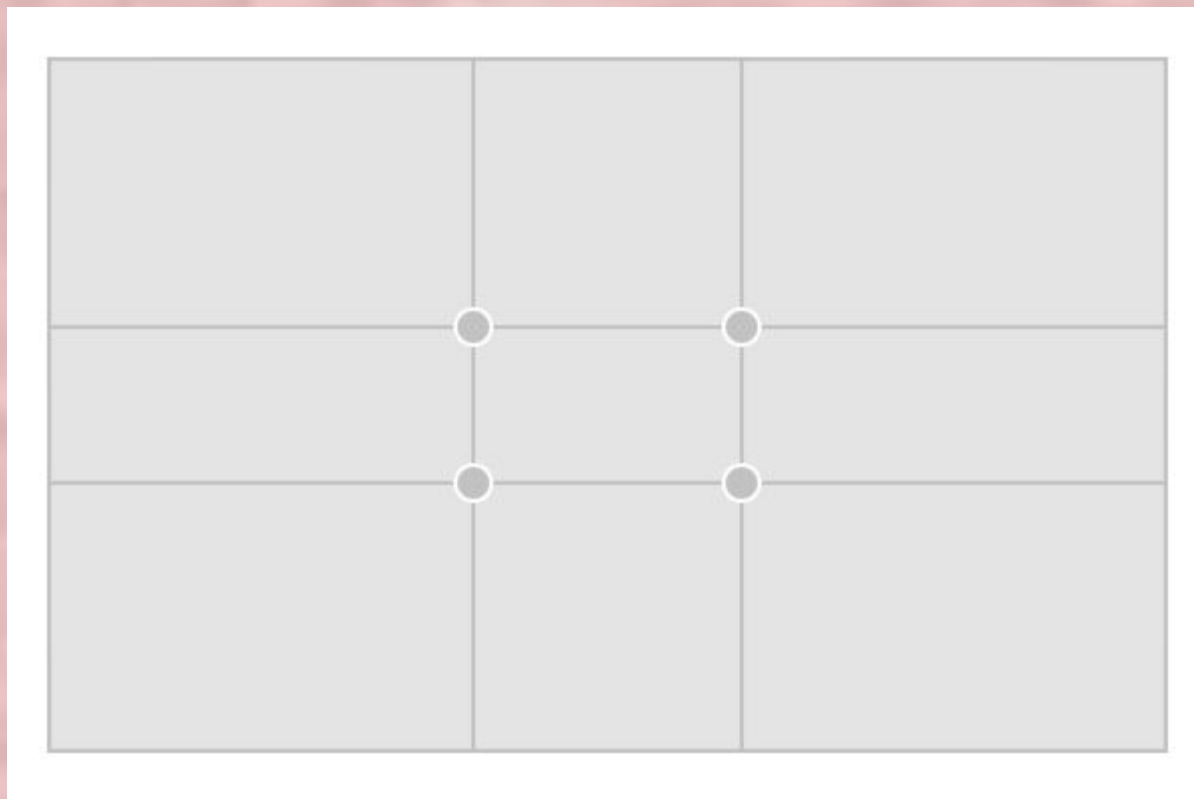


**«Золотое сечение» в веб-дизайне
используют для того,
чтобы определить зрительные центры.
Они определяются следующим образом:
рабочая площадь условно разделяется
на две части в соответствии
с «золотой пропорцией»,
причем как по вертикали,
так и по горизонтали.**

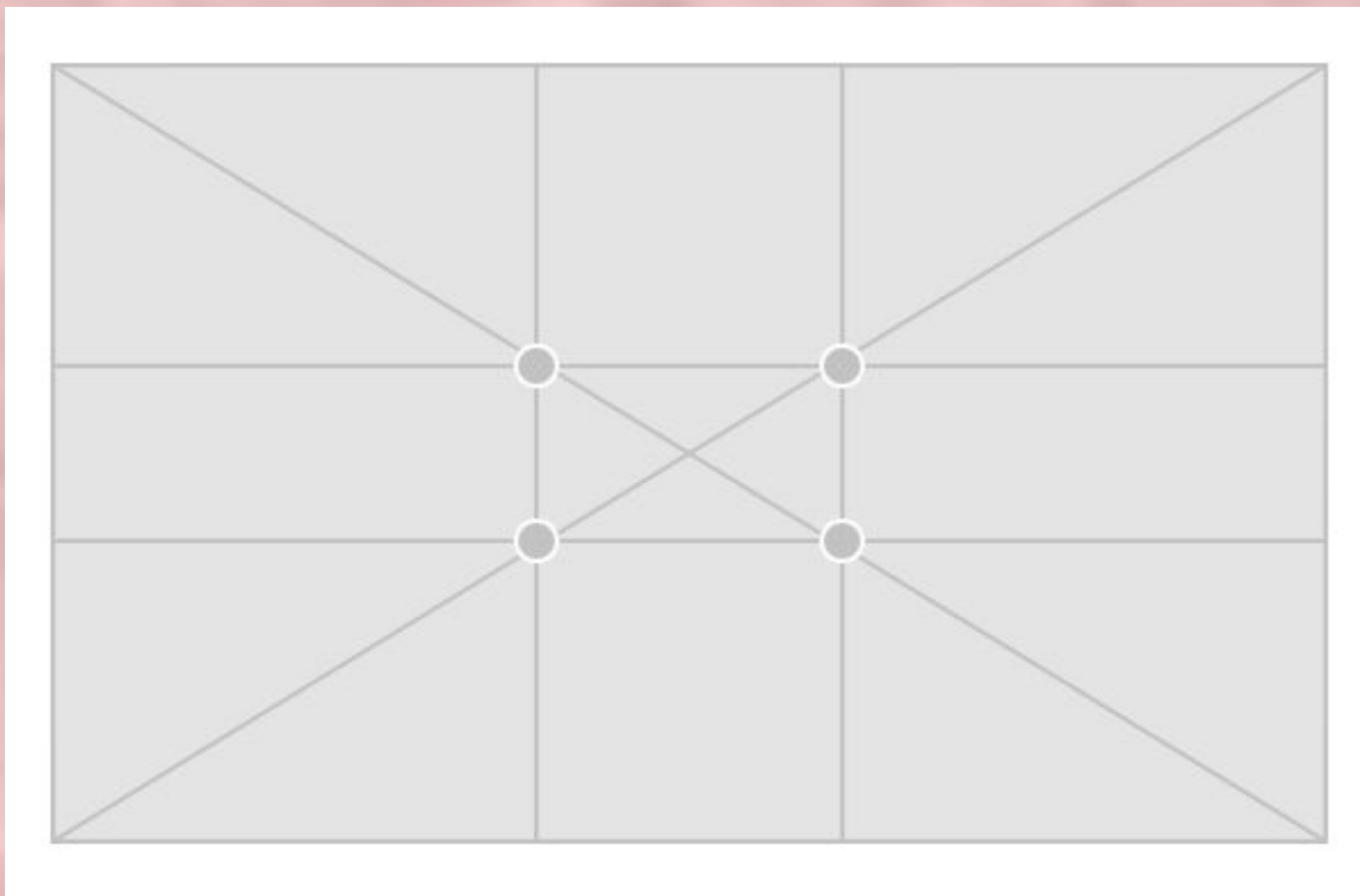
**На пересечении условных прямых
находится точка, которая называется
«зрительным центром».**



**Можно получить четыре точки по тому же
принципу.**



Иногда проводят диагональные линии, которые служат направляющими для расположения динамичных элементов композиции.



**На пересечении линий находятся
четыре важные точки, которые можно
использовать для выделения
основных деталей макета сайта.
Как правило, не стоит использовать
сразу все четыре точки,
но одну или две – обязательно.**




Здесь идет акцент на телевизоре, кнопка воспроизведения которого расположена в центре внимания.



Важную деталь лучше поместить в левый верхний угол, т. к. пользователи начинают просматривать сайт именно оттуда: логотип, телефоны и другую контактную информацию.

На макете четко прослеживаются две важные точки:



Здесь также четко видны две точки:

Впервые на минутоне? Ознакомьтесь с правилами и начните покупать дорогие вещи за смешные деньги!

minution
Аукцион на пощечение

Правила Помощь История

Войти



Они нашли своих хозяев



Валерия Кирпа (Киев) 30.10.2008
купила
iPhone 3G 16 Gb за 0.33 €

Mazda 3 MPS

Стоимость 26 000 €, заявка — 4 €

Сделать ставку до закрытия

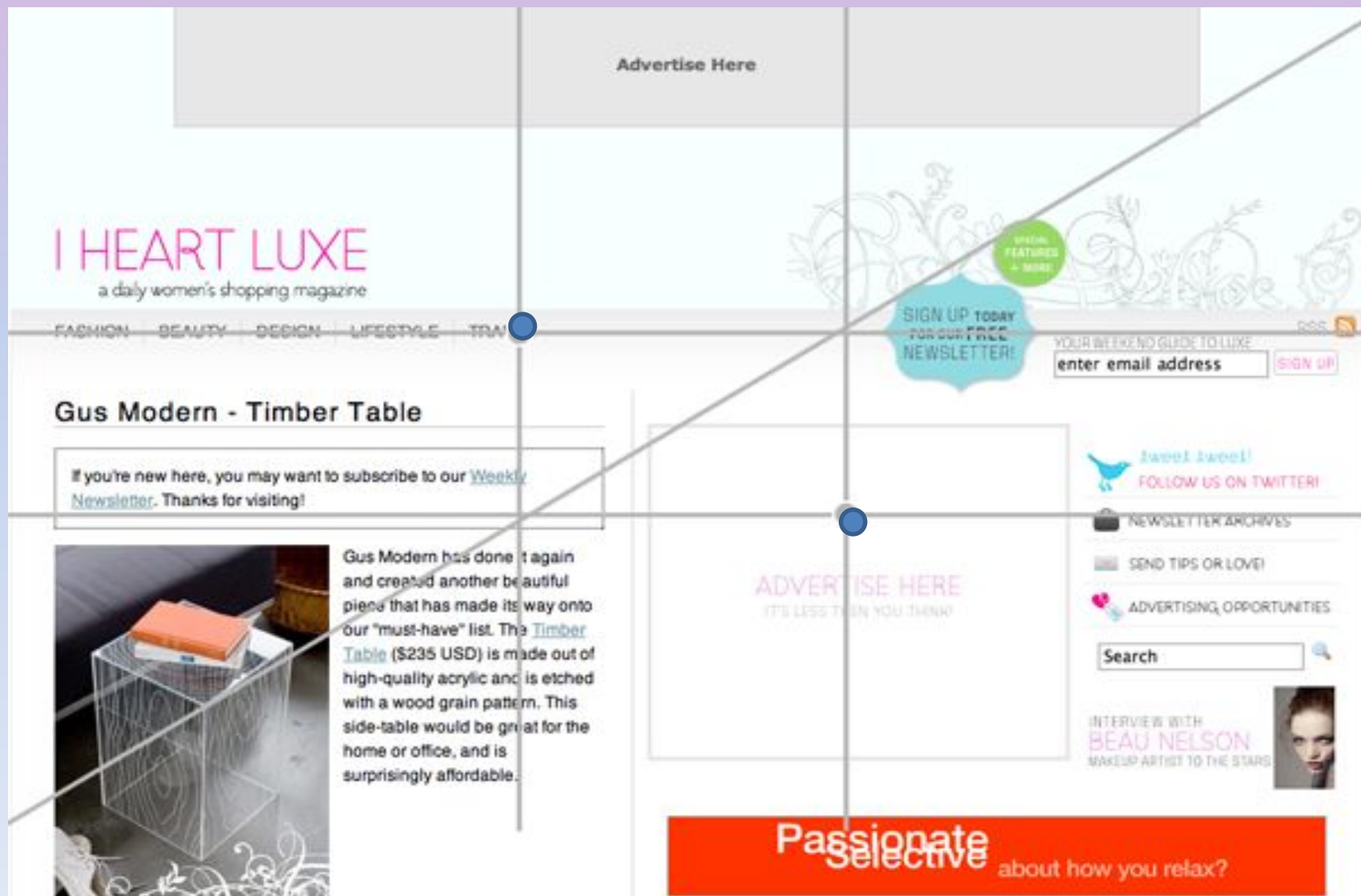
31 день и 02:08:05.24

Лот закрывается 14 января в 21:00

Фотография размещена на диагонали от правого верхнего угла:



Чувствуется диагональ от правого верхнего угла к фотографии и две точки:



Используются две точки для выделения основного объекта страницы сайта – автомобиля:

переселились!
переехал
передислоцировались!


перешли!

уже не здесь!


переправились!
переехали!
эмигрировали!

Новый адрес: bella-jimdo.com


bella.ucoz.com



**Мы показали,
как разместить
наиболее важные
вещи в местах
наибольшего
внимания
пользователя.**



**При таком
расположении
элементов сайт
становится более
удобным и более
структурированным
для просмотра.**



**Что это дает
владельцу сайта?**

Больше отзывов на посты

**Большой доход от рекламы
на сайте**

**Большее количество
комментариев**

Демидов Даниил 6-2 класс «Сиверская гимназия» Руководитель: Трофимова Людмила Викторовна.

