

Борисоглебский «Технологическо-экономический техникум»

**Междисциплинарный курс , профессия 43.01.02 ПАРИКМАХЕР
МДК01.01 «Стрижки и укладки волос»**

**Раздел ПМ2: Технология мытья волос и
профилактический уход за ними.**

**Урок изучения нового материала :
«Салонный уход за волосами».**

Выполнила:

Преподаватель,

мастер производственного обучения

Бевз Алла Анатольевна

1. Мотивация учебной деятельности:

Иметь красивые и здоровые волосы — не только естественное желание каждого человека, но и требование современной моды. Волосы могут быть густыми или негустыми, тонкими или упругими, волнистыми или прямыми. Но они должны быть чистыми и ухоженными. Добиться этого помогает правильное выполнение мытья головы, а так же салонные процедуры по восстановлению волос.



2. Актуализация знаний:

- Вспомните строение и основные функции волос:

Строение и функции волос.



ВОЛОСЫ - роговые образования кожи.

Всё тело человека, кроме ладоней, подошв и губ покрыто тонкими волосами.

Количество волос на голове – от 80 до 150 тыс. Располагаются они неравномерно; больше на темени, меньше у лба и висков.

У человека ежедневно выпадает до 100 тыс. волос. Одновременно такое же число вырастает вновь.

В среднем на голове они вырастают за год на 15 см.

2. Актуализация знаний:

- Вспомните строение и основные функции волос:

Стержень волоса состоит из трех слоёв:

Первый, поверхностный слой – кутикула – оболочка стержня волоса;

Второй слой – кортекс, или корковое вещество волоса;

Третий слой – сердцевина – называется медуллой;



3. Сообщение цели урока:

Профессиональный парикмахер должен обладать как можно более полной информацией и уметь правильно определять различные типы повреждений волос, подбирать необходимые в каждом конкретном случае препараты, знать, какую причёску предложить клиенту с учетом его проблемы.

Парикмахер должен быть всегда готов проконсультировать и дать профессиональную рекомендацию по любому вопросу касающемуся правильного ухода за поврежденными волосами.

Эффективные салонные процедуры

по уходу за волосами:

- биоламинирование волос;
- кератирование волос;
- криомассаж для волос;
- экранирование волос;
- пиррофорез (обжиг огнём);
- ламинирование волос;
- глазирование волос;
- элюминирование волос.

4. Усвоение новых знаний

«Восстановление кератиновых волокон»:



4. Усвоение новых знаний:

Средства СНІ Инфра для восстановления сухих и поврежденных волос

Катионно-увлажняющая связь

- Положительно заряженные молекулы шелка удерживаются в структуре волоса естественным путем, увлажняют и делают волосы сильными и эластичными.

- СНІ Инфра – это первая линия по уходу за волосами такого рода, которая использует Керамику СНІ 44 и Катионно-увлажняющую взаимосвязь.

Увлажнение и сила

- Эти уникальные компоненты поддерживают необходимый уровень увлажненности в самой структуре волоса и дают силу

5 шагов к здоровым волосам

- Всего лишь 5 простых в использовании продуктов
- Немедленный результат



4. Усвоение новых знаний

**ВПЕРВЫЕ
ИННОВАЦИОННАЯ
УСЛУГА ДЛЯ ВОЛОС
В НАШЕМ САЛОНЕ**

**ИНЪЕКЦИЯ КРАСОТЫ
ФАЙБЕРСЬЮТИК**

Мгновенное восстановление
глубоко внутри волоса.

Технология
Интра-Силан™

L'ORÉAL
PARIS
PROFESSIONNEL




expert
série

ОТ ВЕЛИКИХ ПАРИКМАХЕРОВ МИРА

4. Усвоение новых знаний

«Биоламинирование волос»:

5-6 процедур (2-2,5ч.)



4. Усвоение новых знаний

«Кератирование волос»:

по мере необходимости (от 2ч.)



Суть процедуры

Заключается в том, чтобы напитать волосы кератином и протеинами, не дать компонентам вымыться из структуры волоса.

4. Усвоение новых знаний

«Кератирование волос»:



4. Усвоение новых знаний

«Кератирование волос»:



4. Усвоение новых знаний

«Криомассаж для волос»:

по мере необходимости (от 2ч.)



4. Усвоение новых знаний

«Криомассаж для волос»:



4. Усвоение новых знаний

«Экранирование волос»: по мере необходимости (от 2ч.)

Роскошная салонная услуга по уходу за волосами



by ESTEL

- Возвращает здоровый вид и жизненную силу ослабленным, сухим, повреждённым волосам
- Питает и укрепляет их структуру
- Формирует защитный экран на поверхности волос
- Придаёт ослепительный блеск
- Обеспечивает термозащиту волос при применении фена и утюжка, защищает от UV-лучей



4. Усвоение новых знаний

«Экранирование волос»:



4. Усвоение новых знаний

«Пирофорез» (обжиг огнём); по мере необходимости (от 2ч.)

ВОЛОСЫ НЕ ЗАГОРАЮТСЯ,
ТАК УВЛАЖНЯЮТСЯ СПЕЦИАЛЬНЫМ СОСТАВОМ,
КОТОРЫЙ “ЗАПАИВАЕТСЯ” ОГНЕМ
ПО ВСЕЙ ДЛИНЕ ВОЛОСА



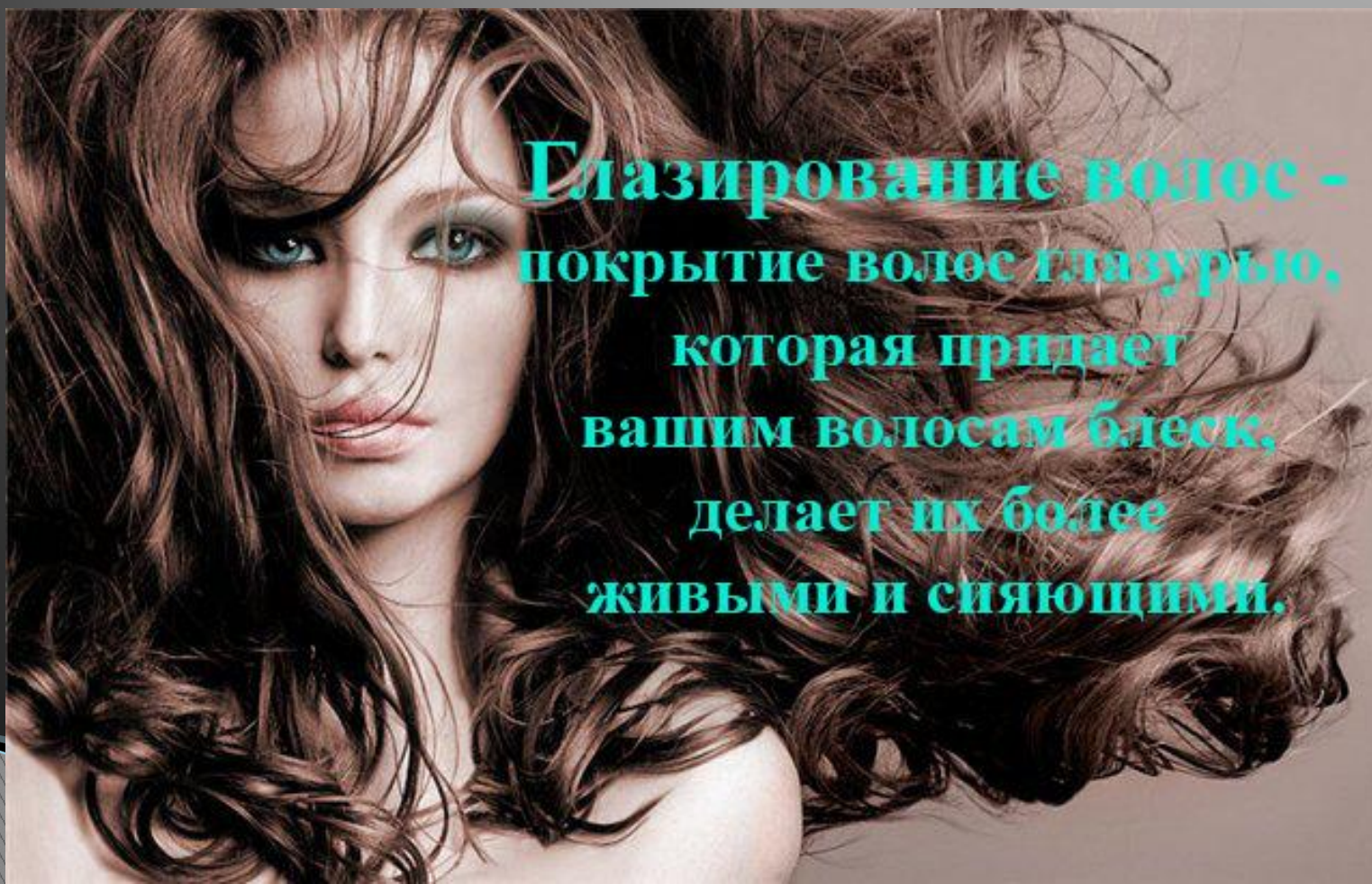
4. Усвоение новых знаний
«Пирофорез» (обжиг огнём);



4. Усвоение новых знаний

«Глазирование волос»;

по мере необходимости (от 2ч.)



**Глазирование волос -
покрытие волос глазурью,
которая придает
вашим волосам блеск,
делает их более
живыми и сияющими.**

4. Усвоение новых знаний

«Глазирование волос»;



4. Усвоение новых знаний

Элюмирование волос; по мере необходимости (от 2ч.)



4. Усвоение новых знаний

Элюмирование волос;

по мере необходимости (от 2ч.)



4. Усвоение новых знаний

Элюмирование волос;

по мере необходимости (от 2ч.)



4. Усвоение новых знаний

Стрижка волос горячей бритвой;

по мере необходимости (от 2ч.)



ДО



ПОСЛЕ

Особенности процедуры

Стрижка волос с помощью горячей бритвы (термострижка) – новая технология лечения волос.

Это лечебная процедура, с помощью которой можно избавиться от секущихся концов по всей длине волос. В процессе стрижки запаивается каждый волосок. Благодаря этому все полезные витамины и минералы остаются внутри стержня.



Преимущества и недостатки технологии

Сегодня термострижка горячей бритвой является достаточно востребованной салонной процедурой. В чем же секрет ее популярности?

Парикмахеры утверждают, что такая технология является не только эффективной, но и полезной.

В сердцевине (медуле) волоса находится множество полезных веществ. Витамины и минералы обеспечивают питание волосяных фолликул, увлажняют локоны, делают их упругими и блестящими. За сохранность полезных веществ в стержне отвечает кутикула волоса.

Через открытый срез в стержне волос проникают вредные вещества из внешней среды. Во время работы с горячей бритвой все полезные элементы сохраняются в стержне, так как срез *запаивается*. Такая процедура позволяет не только избавиться от секущихся концов, но и сохранить красоту локонов.

Кроме того, процедура имеет массу других преимуществ:

- Горячая бритва убирает до 90% секущихся концов по всей длине прядей!
- Такая технология позволяет сохранить длину.
- После процедуры волосы выглядят здоровыми и блестящими.

Среди недостатков стрижки горячей бритвой девушки отмечают ее высокую стоимость и длительность. Как правило, процедура длится 1-2 часа (для длинных волос).

За это время парикмахер способен качественно обработать пряди по всей длине.

Технология выполнения:

Процедура проходит в несколько этапов:

1. Диагностика волос: мастер изучает состояние и структуру волос. Определение необходимой температуры, при которой стрижка будет наиболее качественной. Максимальная температура лезвий – *130 градусов* (используется для обработки густых от природы локонов).
Выполняется мытьё волос (возможен дополнительный уход), затем сушка.
2. Выполнение работы: мастер выделяет прядь на нижней затылочной зоне (не более 1 см.) и определяет поврежденные места (именно с них начинается стрижка). Т.о. прорабатываются все волосы.
3. На завершающем этапе на волосы наносится специальное термозащитное средство.


5. Закрепление новых знаний:

- Какой этап выполнения процедур по уходу за волосами изображен?
- Что выполняется на подготовительном этапе процедур по уходу за волосами?
- Какой вид укладки волос применяется на заключительном этапе? Как вы думаете, почему?



6. Упражнение на понимание:

- Какой этап выполнения стрижки горячей бритвой изображен?
- Почему стрижка горячей бритвой относится к процедурам ухода?



7. Обобщение и систематизация знаний:

- Какой этап выполнения стрижки горячей бритвой изображен?
- Кому recommendовать стрижку горячей бритвой?



**Спасибо
за
внимание!**