

# Запрещающие знаки

Запрещающие знаки вводят различные ограничения на поведение участников дорожного движения или, наоборот, отменяют введённые ранее ограничения.

**С запрещающими знаками удобнее знакомиться, если предварительно разбить их на две подгруппы:**

- 1. Знаки, прерывающие движение.**
- 2. Знаки, не прерывающие движение.**

# 1. Знаки, прерывающие движение.



3.1 Въезд запрещен



3.2 Движение запрещено



3.3 Движение механических ТС запрещено



3.4 Движение грузовых автомобилей запрещено



3.5 Движение мотоциклов запрещено



3.6 Движение тракторов запрещено



3.7 Движение с прицепом запрещено



3.8 Движение гужевых повозок запрещено



3.9 Движение на велосипедах запрещено



3.10 Движение пешеходов запрещено



3.11 Ограничение массы



3.12 Ограничение массы на одну ось ТС



3.13 Ограничение высоты



3.14 Ограничение ширины



3.15 Ограничение длины



3.17.1 Таможня



3.17.2 Опасность



3.17.3 Контроль



3.32 Движение ТС с опасными грузами запрещено



3.33 Движение ТС с взрывчатыми и легковоспламеняющимися грузами запрещено



- **знак 3.1 «Въезд запрещён».**
- Знак 3.1 запрещает **въезд** с этой стороны. Но **движение** на этом участке не запрещено. В сущности, сейчас вас «попросили» - поищите другой въезд, он обязательно должен быть.
- И никакого значения не имеет, живёте вы здесь или работаете. Кирпич – знак категоричный, тем более что сюда можно попасть другим путём, не нарушая Правил.
-



- **Знак 3.2 «Движение запрещено».**

Знак 3.2 запрещает не просто въезд, а вообще **движение любых транспортных средств внутри обозначенной зоны!** Искать другой въезд бессмысленно. На всех въездах на этот участок дороги будут установлены такие же знаки. Здесь разрешено только пешком. Даже с велосипеда надо слезть и катить его рядом.






- **Знак 3.3 «Движение механических транспортных средств запрещено».**

Знак 3.3 запрещает движение только механических транспортных средств. В зоне действия этого знака можно кататься на велосипеде, на лошади, на собачей упряжке, то есть на всём, что приводится в движение мускульной энергией человека или животного.

- Кроме того, Правила приравняли к немеханическим транспортным средствам ещё и мопеды с рабочим объёмом двигателя не более 50 куб. см. и конструктивной скоростью не более 50 км/ч.



- Но как быть тем, кто живёт или работает в зоне действия знаков



- Правила учли эту несуразность и сделали исключение для тех, кто здесь живёт или работает. И, кстати, не только для них. Сюда ещё могут въезжать те, кто обслуживает предприятия, расположенные в обозначенной зоне, или обслуживает граждан, проживающих или работающих в обозначенной зоне (можете проезжать сюда на такси, если вы здесь живёте или работаете), а также могут проезжать инвалиды (1-ой или 2-ой групп) или те, кто везёт таких инвалидов.
- Поэтому не удивляйтесь, если под знаком «Движение запрещено» увидите знак «Ограничение максимальной скорости». Это для тех, кому сюда можно.



- **Знак 3.4 «Движение грузовых автомобилей запрещено».**  
Знак 3.4 запрещает движение грузовых автомобилей с разрешённой максимальной массой более 3,5т. То есть действие знака не распространяется на мотоциклы и на автомобили категории «В». Можете смело продолжать движение под этот знак, если управляете любым легковым автомобилем или грузовым автомобилем с разрешённой максимальной массой не более 3,5 т.
- **Примечание. На знаке 3.4 может быть нанесена конкретная величина разрешённой максимальной массы. В таком случае знак запрещает движение грузовых автомобилей с разрешённой максимальной массой более той, что указана на знаке.**



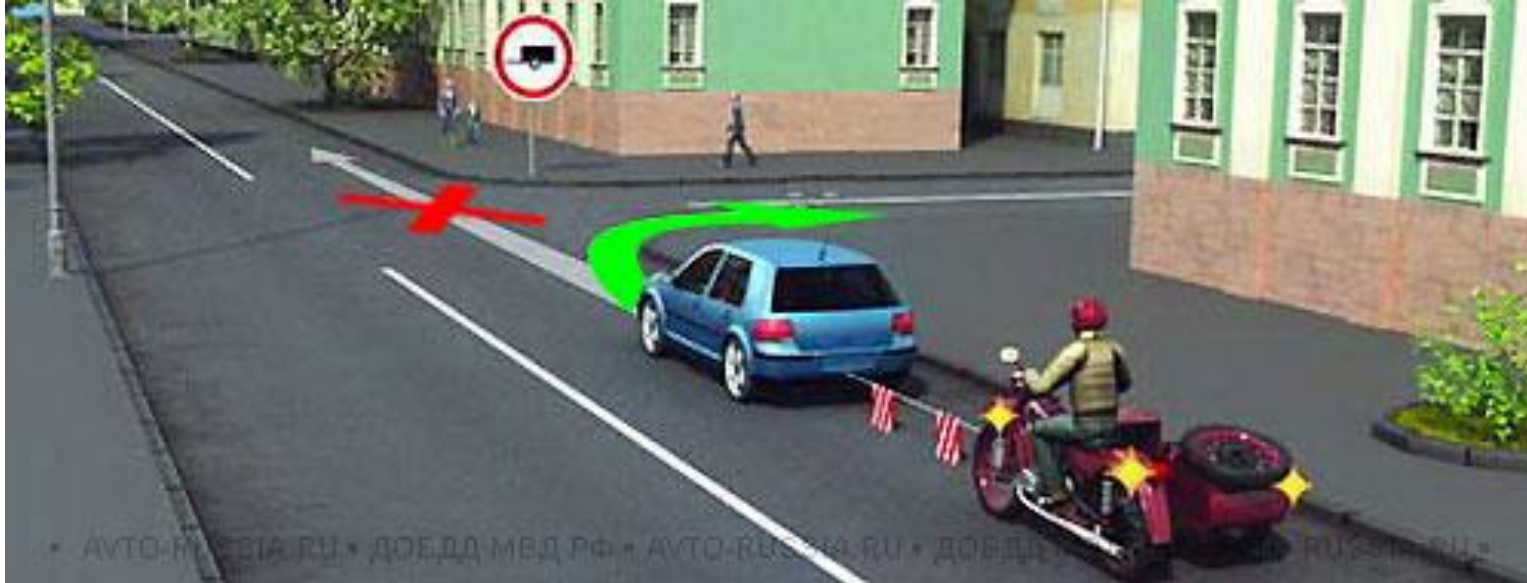
- **Движение с прицепом запрещено».**

Художник изобразил на знаке 3.7. символический прицеп, и он получился похожим на прицеп к легковому автомобилю. Тем не менее, назначение знака – запретить движение именно **грузовых автомобилей** и именно в том случае, когда они двигаются в составе автопоезда, то есть **с прицепом**. Поэтому на нашем рисунке водитель поступает правильно, решив повернуть налево – ему движение прямо запрещено.





- **На легковые автомобили** действие этого знака не распространяется. На легковом автомобиле (с прицепом или без прицепа) можете продолжать движение прямо под этот знак, Правила не запрещают.



- **Запрещается движение грузовых автомобилей и тракторов с прицепами любого типа, а также буксировка механических транспортных средств.**

- В число знаков, прерывающих движение, входят пять знаков, действие которых ни при каких условиях не распространяется на автомобили.



3.5  
Движение  
мотоциклов  
запрещено



3.6  
Движение  
тракторов  
запрещено



3.8  
Движение  
гужевых повозок  
запрещено



3.9  
Движение  
на велосипедах  
запрещено



3.10  
Движение  
пешеходов  
запрещено

- Эти знаки запрещают только то, что на них изображено и, следовательно, на любом автомобиле (легковом или грузовом) можете смело продолжать движение.

- И ещё есть пять знаков, действие которых формально распространяется на любые транспортные средства, хотя придуманы они для того, чтобы запретить движение тяжёлых и крупногабаритных транспортных средств.



3.11  
Ограничение  
массы



3.12  
Ограничение  
массы  
на одну ось ТС



3.13  
Ограничение  
высоты



3.14  
Ограничение  
ширины



3.15  
Ограничение  
длины

**знак 3.11 «Ограничение массы»** применяют для запрещения движения транспортных средств, в том числе составов транспортных средств, общая фактическая масса которых больше указанной на знаке.

**Знак 3.12 «Ограничение массы, приходящейся на одну ось транспортного средства»** применяют для запрещения движения транспортных средств, у которых фактическая масса, приходящаяся на любую ось, больше указанной на знаке.

- Дорожные покрытия бывают разные. Какие-то способны выдерживать большую нагрузку, а какие-то нет. А разрушают дорожное покрытие в первую очередь именно тяжёлые машины, и тут роковую роль играет не столько общий вес машины, сколько та сила, с которой машина давит на дорожную одежду каждым своим колесом.







- **Знак 3.13 «Ограничение высоты»** применяют для запрещения движения транспортных средств, габаритная высота которых (с грузом или без груза) больше указанной на знаке.
- **Знак 3.14 «Ограничение ширины»** применяют для запрещения движения транспортных средств, габаритная ширина которых (с грузом или без груза) больше указанной на знаке.



- **знак 3.15 «Ограничение длины»** применяют для запрещения движения транспортных средств (составов транспортных средств), габаритная длина которых (с грузом или без груза) больше указанной на знаке, на участках дорог с узкой проезжей частью, тесной застройкой, крутыми поворотами и т.п., где их движение или разъезд со встречными транспортными средствами затруднены.
- То есть если вы управляете обычным автомобилем, то этот знак вам не помеха.

Но если пересядете за руль вот такого «монстра», тогда будьте внимательны, перемещаясь по дорогам общего пользования. Тогда этот знак – ваш.



3.17.1  
Таможня



3.17.2  
Опасность



3.17.3  
Контроль

- Следующие два знака касаются абсолютно всех водителей.
- **Знак 3.17.1 «Таможня»** применяют для запрещения проезда без остановки на контрольно-пропускном пункте таможни.
- **Знак 3.17.2 «Опасность»** применяют для запрещения движения всех транспортных средств на участке дороги, где произошли дорожно-транспортное происшествие, авария или имеется другая опасность для движения, которые требуют временных оперативных изменений организации движения.

- , наконец, последние два знака из тех, что прерывают движение.



3.32  
Движение ТС  
с опасными грузами  
запрещено



3.33  
Движение ТС  
с взрывчатыми и  
легковоспламеняющимися  
грузами запрещено

- **Знаки 3.32 и 3.33** применяют для предотвращения съезда транспортных средств с опасными, взрывчатыми или легковоспламеняющимися грузами с предназначенных для них маршрутов, а также для запрещения въезда указанных транспортных средств на дороги или в районы, где они представляют особую опасность для людей.

# 2. Знаки, не прерывающие движение.



3.16  
Ограничение  
минимальной  
дистанции



3.20  
Обгон  
запрещён



3.21  
Конец  
запрещения  
обгона



3.22  
Обгон грузовым  
автомобилям  
запрещён



3.23  
Конец запрещения  
обгона  
грузовым автомобилям



3.24  
Ограничение  
максимальной  
скорости



3.25  
Конец ограничения  
максимальной  
скорости



3.26  
Подача  
звукового  
сигнала  
запрещена



3.27  
Остановка  
запрещена




3.28  
Стоянка  
запрещена



3.29  
Стоянка запрещена  
по нечётным числам  
месяца



3.30  
Стоянка запрещена  
по чётным числам  
месяца



3.31  
Конец  
всех ограничений





- **«Обгон запрещен».**
- Запрещается обгон всех транспортных средств, кроме одиночных, движущихся со скоростью менее 30 км/ч.



- **«Обгон грузовым автомобилям запрещен».**
- Запрещается грузовым автомобилям с разрешенной максимальной массой более 3,5 т обгон всех транспортных средств, кроме одиночных, движущихся со скоростью менее 30 км/ч. Тракторам запрещается обгон всех транспортных средств, кроме гужевых повозок и велосипедов.



- **нак 3.24 «Ограничение максимальной скорости»** применяют для запрещения движения всех транспортных средств со скоростью выше указанной на знаке при необходимости введения на участке дороги иной максимальной скорости, чем на предшествующем участке.

-





- В населённых пунктах всем транспортным средствам Правилами установлен лимит – **не более 60 км/ч!** Тогда как же понимать эту комбинацию знаков?
- Да очень просто понимать. На данном участке данной дороги разрешено движение со скоростью до 80 км/ч.
- **Но не всем!**
- **С такой скоростью разрешено движение только водителям автомобилей категории «В»!**
- Все остальные, в том числе и мотоциклы, обязаны двигаться со скоростью не более 60 км/ч (как это и положено в населённом пункте).



- \Знак 3.26. «Подача звукового сигнала запрещена».
- Такой знак можно встретить вне населённого пункта на участках дорог, проходящих в непосредственной близости от санаториев, домов отдыха, оздоровительных лагерей, больниц и т.п. Это чтобы водители своими сигналами зря не тревожили людей. В зоне действия этого знака звуковой сигнал разрешено применять только для предотвращения ДТП!
- **Примечание.** Понятно, что ни одни Правила на свете не станут запрещать подачу звукового сигнала в случаях, когда это не обходимо для предотвращения ДТП. Звуковой сигнал именно для этого и предназначен. И, собственно, всё – во всех остальных случаях в населённых пунктах сигналить запрещено самими Правилами, и в населённом пункте вы такой знак не увидите.



- **Знак 3.27 «Остановка запрещена».**      **Знак 3.28 «Стоянка запрещена».**
- **Знак 3.27  запрещает остановку транспортных средств.**
- **Знак 3.28  запрещает стоянку транспортных средств. Остановка не запрещена.**
- 
- Это легко запомнить следующим образом. Если крест-накрест, значит, вообще ничего нельзя (ни остановиться, ни, тем более, стоять). Если круг перечёркнут только одной чертой – значит, что-то одно из двух можно. Легко догадаться, что можно остановиться (на 5 минут), но стоянка запрещена.



- Знак 3.27, как правило, устанавливают в местах, где припаркованный транспорт может создать опасность для движения. Поэтому никому никаких исключений! Даже инвалидам!
- 
- Тогда вопрос: «Может ли в зоне действия этого знака остановиться маршрутное транспортное средство?»
- Как вы понимаете, и трамвай, и троллейбус, и автобус (если только они маршрутные) будут обязательно останавливаться на каждой обозначенной остановке, не взирая ни на какие знаки.
-

# Зона действия знаков, не прерывающих движение.



- ак вы уже знаете, в общем случае эти знаки действуют от места своей установки и до ближайшего по ходу перекрёстка.
- **Правила. Приложение 1 «Дорожные знаки». Действие знаков 3.16, 3.20, 3.22, 3.24, 3.26 – 3.30 распространяется от места установки знака до ближайшего перекрёстка за ним.**
- 
- При этом Правила дали водителям уточняющее руководство:
- **Правила. Приложение 1 «Дорожные знаки». Действие знаков 3.16, 3.20, 3.22, 3.24, 3.26 – 3.30 не прерывается в местах выезда с прилегающих к дороге территорий и в местах пересечения (примыкания) с полевыми, лесными и другими второстепенными дорогами, перед которыми не установлены соответствующие знаки.**

