


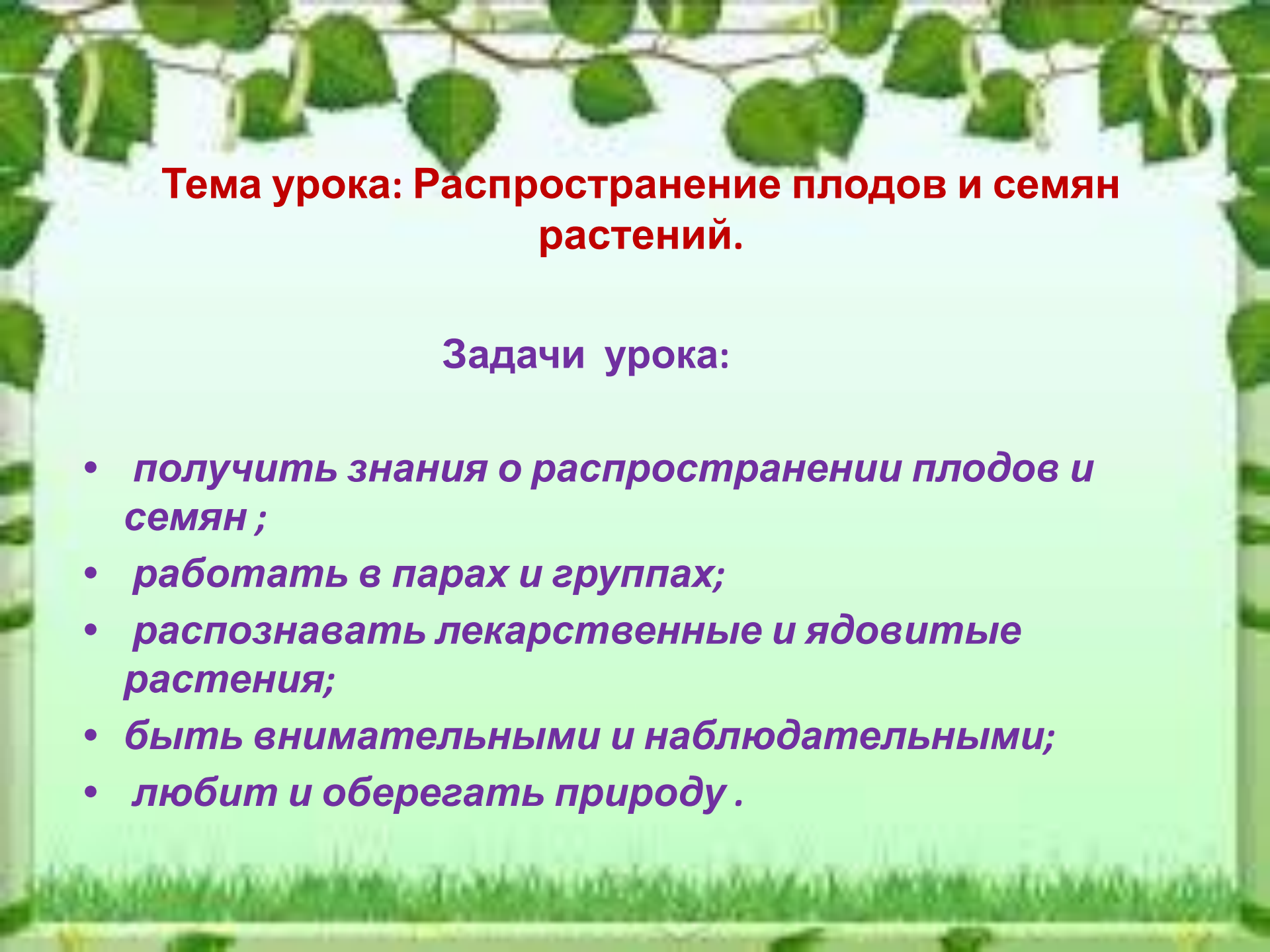
Зугрэсская специальная общеобразовательная школа-интернат №31  
Министерства образования и науки Донецкой Народной Республики

**Презентация к уроку природоведение 7 класс**  
**Тема:"Распространение плодов и семян**  
**растений."**

**Подготовила учитель-дефектолог : Болдырева В.В.**

г. Зугрэс 2016г





## **Тема урока: Распространение плодов и семян растений.**

### **Задачи урока:**

- получить знания о распространении плодов и семян ;***
- работать в парах и группах;***
- распознавать лекарственные и ядовитые растения;***
- быть внимательными и наблюдательными;***
- любить и оберегать природу .***

# Письмо для учащихся 7 класса



Уважаемые дети, хочу попросить вас о помощи. В нашем лесу этим жарким летом был пожар. Сгорело много деревьев, кустов и трав. Жителям леса очень трудно добывать себе пищу. Зима уже не за горами. Прошу у вас помощи собрать мне запас еды на зиму. Я очень люблю орехи и жёлуди. Слышала в вашей местности растут дубы и орехи. Помогите мне . Буду вам очень благодарна за оказанную помощь.

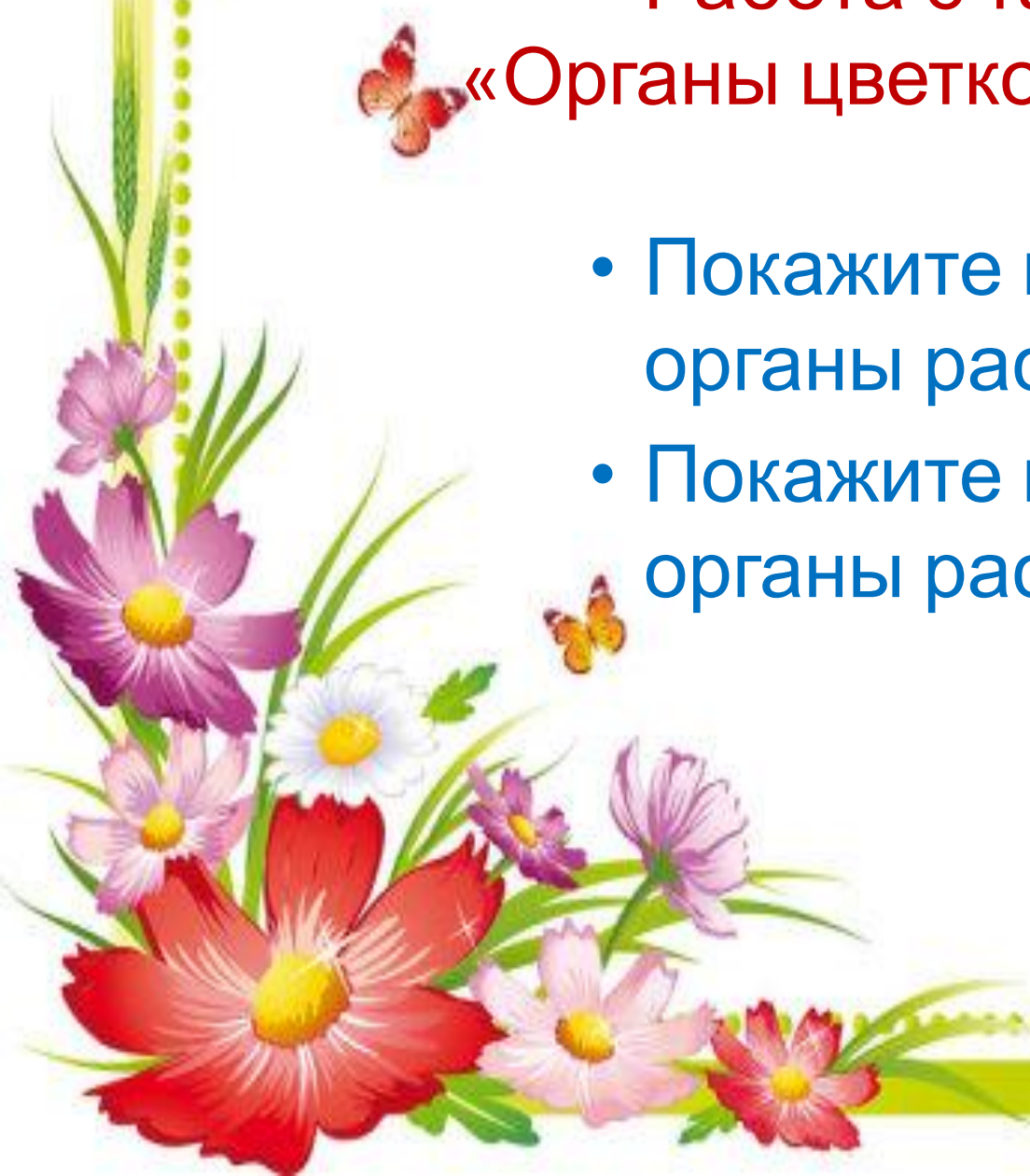
Белочка



# Работа с таблицей «Органы цветкового растения»



- Покажите подземные органы растения.
- Покажите надземные органы растения.





# Словарная работа

- **Фотосинтез** – образование в листьях на свету органических веществ из неорганических.
- **Опыление**- попадание пыльцы на рыльце пестика.
- **Листопад** – опадание листьев с деревьев.



## Викторина "Продолжим мысль"

- Живая природа – это...
- Живые организмы...
- Во время фотосинтеза растения используют...
- Растения дают плоды и семена благодаря...
- Все плоды растений делят на...
- Для прорастания семян необходимы...
- Растения нужно...

# Правила поведения в природе



- Не ломать ветки деревьев.
- Не оставлять мусор.
- Не разрушать птичьи гнёзда.
- Не рвать охапками и с корнями растения и цветы.
- Не разрушать муравейники.
- Не разжигать огонь



# Способы распространения плодов и семян

- **Ветром**
- **Водой**
- **Животными**
- **Человеком**





# Домашнее задание

- Проработать статью учебника стр. 18-20

Дополнительно подготовить в группах:

- интересную информацию о растениях
- нарисовать рисунок "Лекарственные растения"
- составить рассказ о лекарственных растениях

